

## Misceláneos y recomendaciones editoriales:

### 1) ¿Para qué lo trajo? Cambio en la Segob

\*Artículo de Jorge Zepeda Patterson / SinEmbargo / 29 de agosto 2021.

Por las reducidas atribuciones y el limitado protagonismo que ostenta la oficina que ocupará Adán Augusto López (SEGOB), en teoría es un movimiento mucho menos importante de lo que podría haber significado en el pasado. En realidad esta oficina es una sombra de lo que alguna vez fue.

<https://www.sinembargo.mx/29-08-2021/4020534>

### 2) ¿Cómo sería México sin los informales?

\*Artículo de Luis Miguel González / El Economista / 27 de agosto 2021.

En México, hay 31 millones 800,717 personas que trabajan en el sector informal (56% de la PEA); es decir, 7.2 millones de trabajadores en la informalidad más que en el sector formal. (43%)...Piensen en dirigentes sindicales que controlan un tianguis; policías e inspectores que reciben sus propinas de los informales por hacerse de la vista gorda... dirigentes políticos que ganan elecciones gracias a su capacidad para cultivar la relación con estas personas; grandes empresas proveedoras de un mercado que paga cientos de millones en efectivo. ¿Podemos imaginarnos un México sin informalidad?

<https://www.eleconomista.com.mx/opinion/Como-seria-Mexico-sin-los-informales-20210827-0024.html>

### 3) Hablemos de Durango:

- **El presupuesto público de Durango es completamente inercial, cíclico y no tiene enfoque promotor de crecimiento.**
- **Evolución económica 2004 – 2020.**

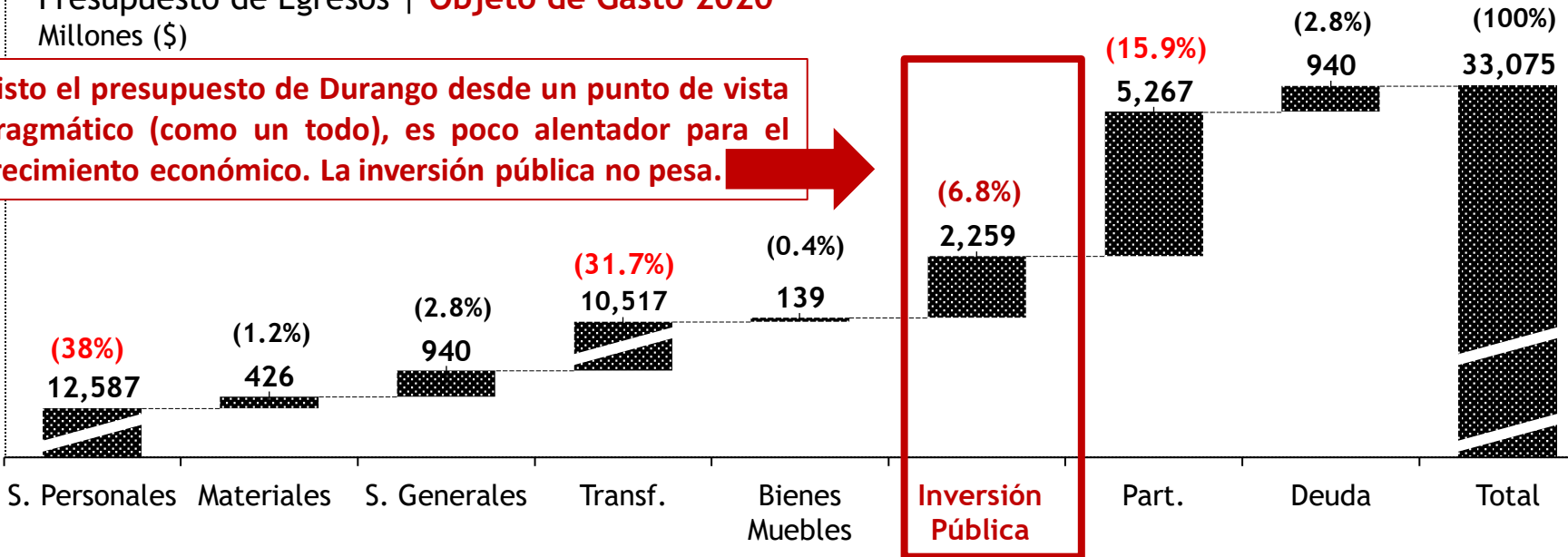


# DIME EN QUÉ GASTAS Y TE DIRÉ QUIÉN ERES (III) 2020 VS 2021

## Presupuesto de Egresos | Objeto de Gasto 2020

Millones (\$)

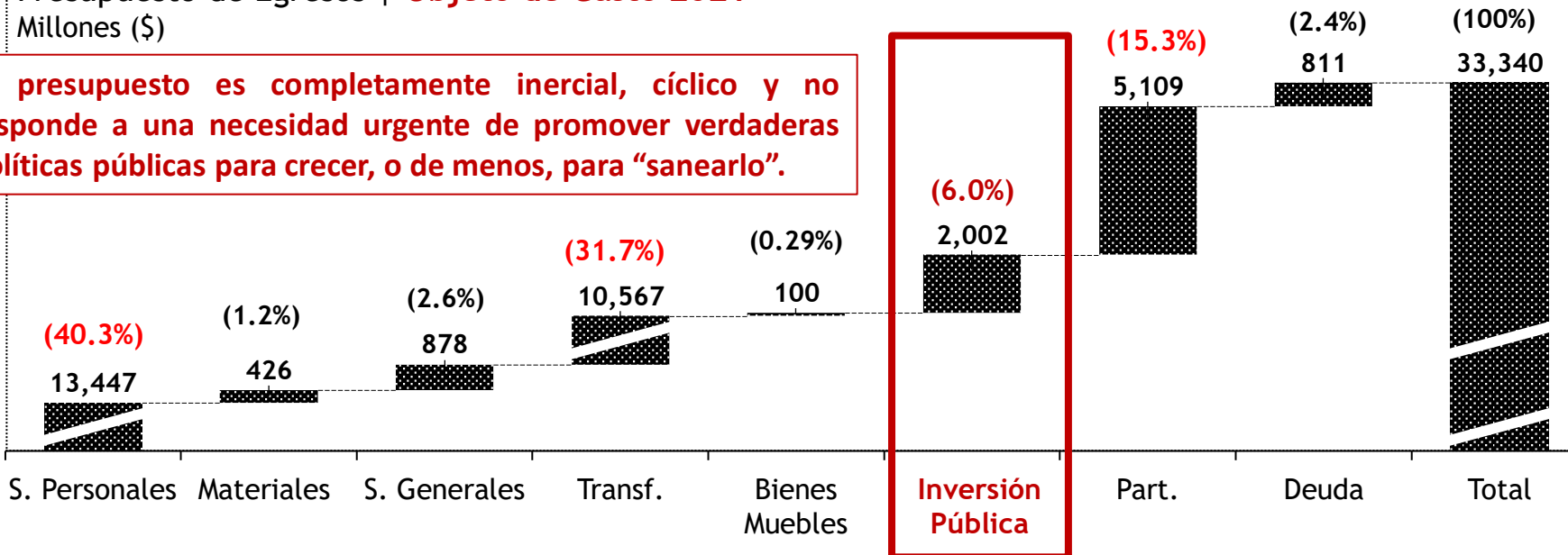
Visto el presupuesto de Durango desde un punto de vista pragmático (como un todo), es poco alentador para el crecimiento económico. La inversión pública no pesa.



## Presupuesto de Egresos | Objeto de Gasto 2021

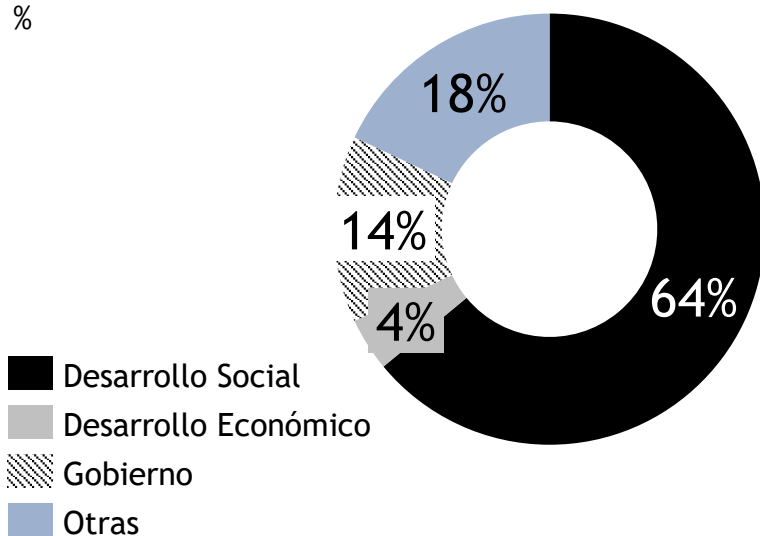
Millones (\$)

El presupuesto es completamente inercial, cíclico y no responde a una necesidad urgente de promover verdaderas políticas públicas para crecer, o de menos, para "sanearlo".



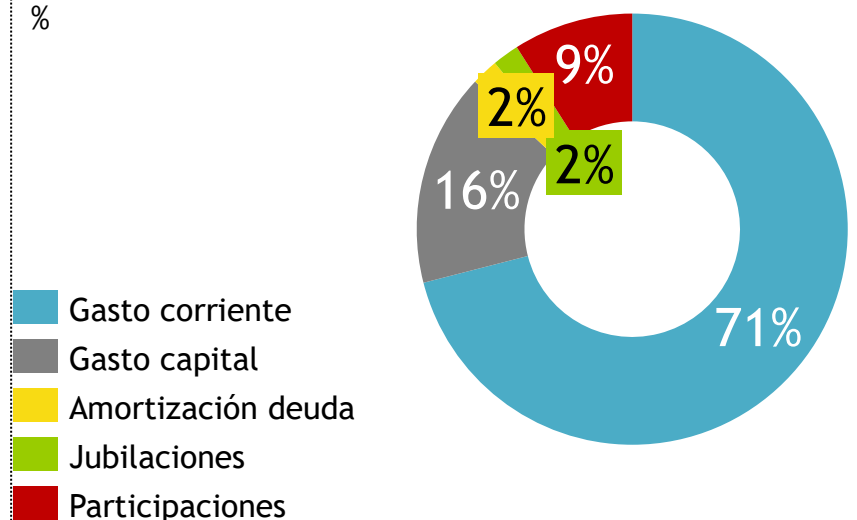
## Gasto por Clasificación Funcional 2021

%

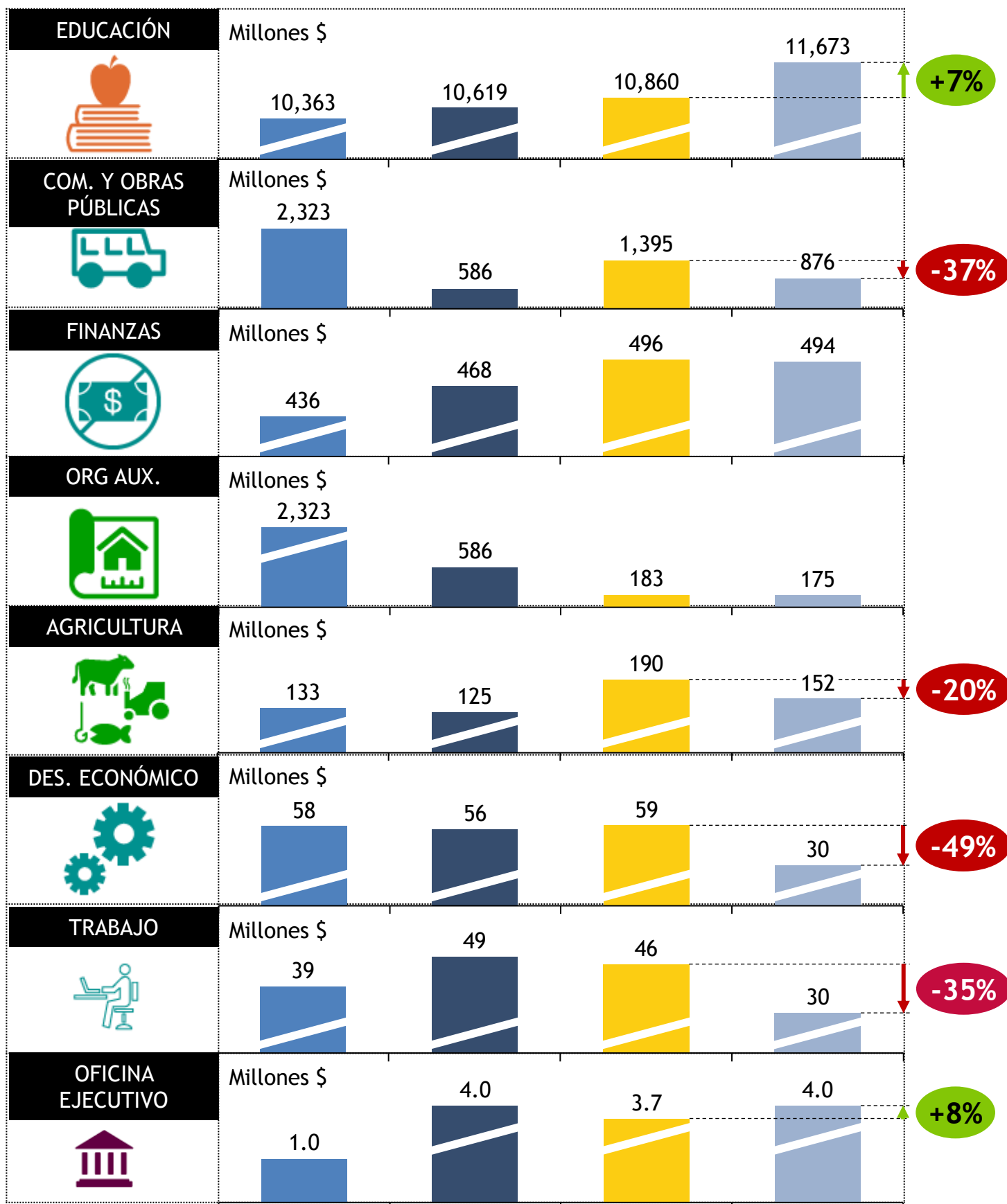


## Gasto por Tipo 2021

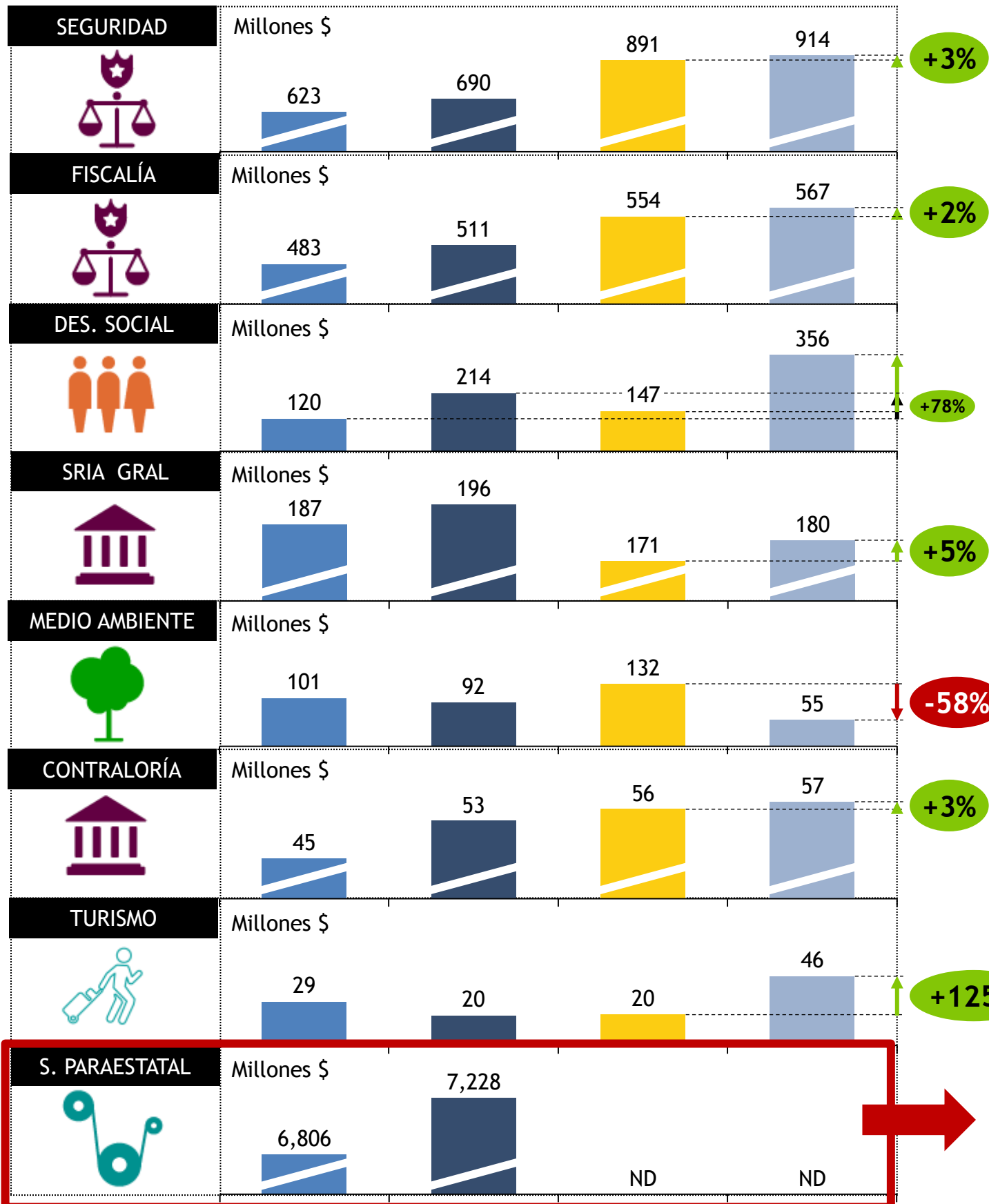
%



## Gasto por Secretarías del Poder Ejecutivo Estatal



## Gasto por Secretarías del Poder Ejecutivo Estatal



**¿La Caja de Pandora del Gobierno del Estado de Durango?**



## Pilares del gobierno del Estado de Durango De acuerdo a PRIORIDADES....

En 2021, Los pilares presupuestales de un estado con las características de Durango (por la forma en que se ejerce el presupuesto) son tres:

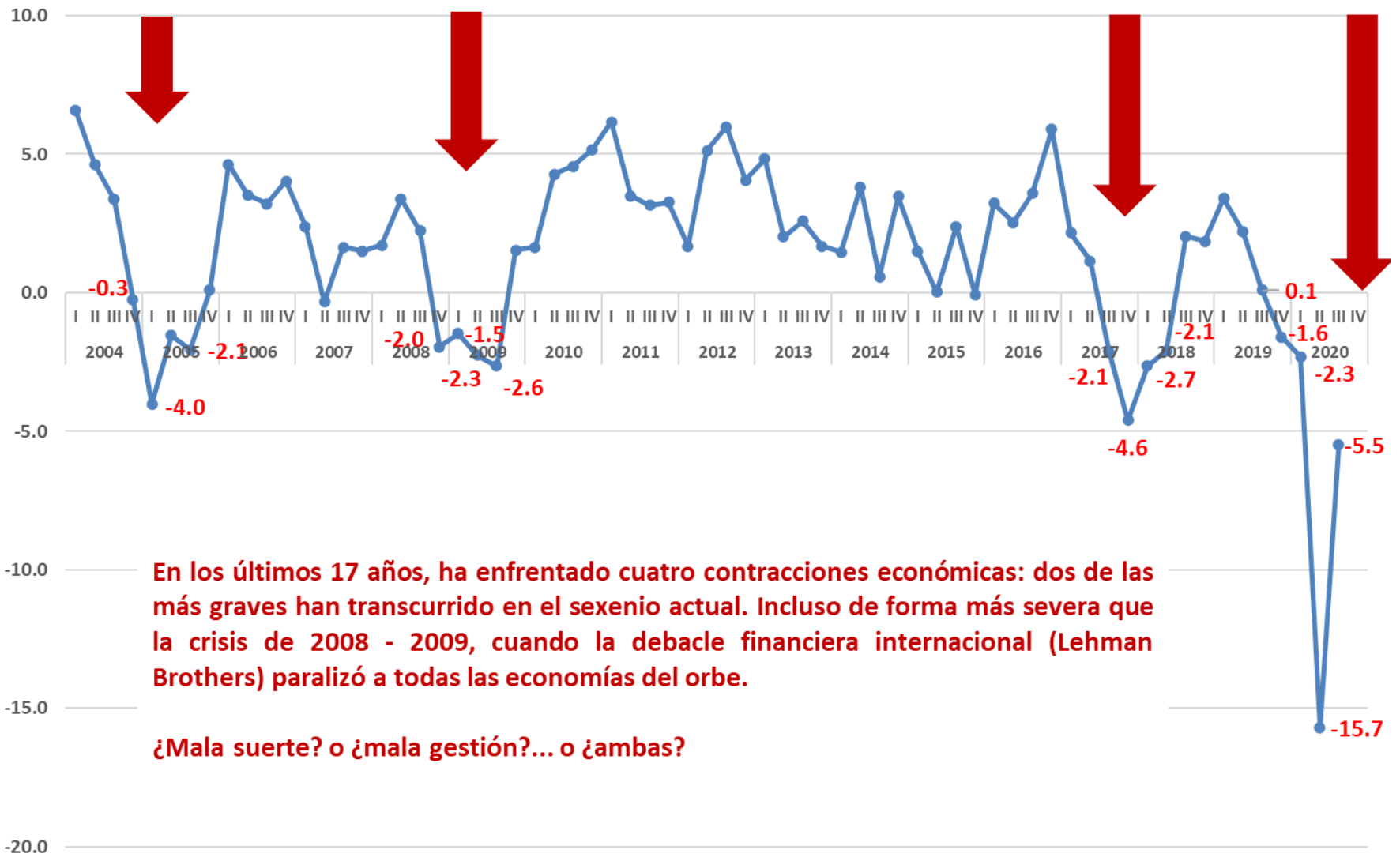
- 1) **Sector Educativo: \$11,673 mdp**
- 2) **Seguridad: \$914 mdp**
- 3) **Comunicaciones y Obras Públicas: \$876 mdp**

● **HAY UN VACÍO DE INFORMACIÓN EN PARAESTATALES EN 2020 Y 2021.**  
Es información No Disponible.

**Las entidades Paraestatales en 2018= 6,806 mdp**  
**2019= 7,228 mdp**  
**2020= ND**  
**2021= ND**

- Dependemos de recursos federales
- Recaudamos muy poco o casi nada
- Nuestro gasto está comprometido históricamente con la burocracia...
- No toda la burocracia es productiva...
- Los gobiernos de y transición quedan mucho a deber en este aspecto...

**Durango (últimos 17 años)**  
**Indicador Trimestral de la Actividad Económica Estatal (INEGI) IT 2004 - IIIT 2020**  
Variación porcentual anual trimestral





































# DEUDA DE LOS ESTADOS

(millones de pesos)

ESTADO / GOBERNADOR SALIENTE / PARTIDO

RECIBIÓ\*

ENTREGA\*\*

BAJA CALIFORNIA <b>Jaime Bonilla</b>  	14,507.00	16,440.00	NAYARIT <b>Antonio Echavarría García</b>  	4,732.90	5,657.00
BAJA CALIFORNIA SUR <b>Carlos Mendoza Davis</b>  	2,323.20	1,631.00	NUEVO LEÓN <b>Jaime Rodríguez Calderón</b>  	63,832.00	78,831.00
CAMPECHE <b>Carlos Miguel Aysa González</b>  	1,562.50	2,410.00	QUERÉTARO <b>Francisco Domínguez Servián</b>  	1,626.10	143.00
CHIHUAHUA <b>Javier Corral Jurado</b>  	49,047.80	48,387.00	SAN LUIS POTOSÍ <b>Juan Manuel Carreras</b>  	4,255.10	4,193.00
COLIMA <b>José Ignacio Peralta Sánchez</b>  	3,243.30	4,069.00	SINALOA <b>Quirino Ordaz Coppel</b>  	5,480.50	4,812.00
GUERRERO <b>Héctor Astudillo Flores</b>  	2,831.60	2,855.00	SONORA <b>Claudia Pavlovich Arellano</b>  	21,853.80	23,398.00
MICHOACÁN <b>Silvano Aureoles Conejo</b>  	17,472.50	20,314.00	TLAXCALA <b>Marco A. Mena Rodríguez</b>  	-	-
			ZACATECAS <b>Alejandro Tello Cisterna</b>  	7,835.20	7,506.00

Ocho de los 15 gobernadores que salen este año endeudaron más a sus estados

\*Datos recopilados de acuerdo al año y trimestre en que tomaron posesión.

\*\*Datos disponibles al 31 de marzo de 2021.