

Misceláneos y recomendaciones editoriales:

1) INE, México Libre y Acción Nacional.

*Artículo de Ricardo Raphael / Milenio / “Cuanto más lo odian, más lo necesitan” / 07 de septiembre 2020 / “¿Cómo podría Andrés Manuel López Obrador explicarse sin “los conservadores” o sin Felipe Calderón / “Es por ello poco creíble que el gobierno quiera cerrar la puerta a México Libre. Solo al PAN convino esta decisión que, de confirmarse, ahorraría una disputa entre familiares lejanos”.

<https://www.milenio.com/opinion/ricardo-raphael/politica-zoom/cuanto-mas-lo-odian-mas-lo-necesitan?>

2) Paquete económico 2021 y el papel del Congreso.

*Artículo de Roberto Rock / El Universal / “Congreso inútil” / 07 de septiembre 2020.

“El peor momento, la Cámara de Diputados, que tiene la mayor responsabilidad en la definición del presupuesto federal, aun no supera uno de los mayores escándalos parlamentarios, con la compra-venta de diputados, un maloliente pantano, en el que chapotearon los partidos del Trabajo, Encuentro Social y Morena. Se trata de la coalición producto de la 4T, cuyo desempeño hará dudar a muchos si en las elecciones del próximo año se les debe seguir dando la oportunidad de ser mayoría en la cámara baja”. <https://www.eluniversal.com.mx/opinion/roberto-rock-l/el-congreso-inutil>

3) Delincuencia organizada y elecciones.

*Artículo de Eduardo Guerrero Gutiérrez / El Financiero / “A ganar elecciones, pero sin alianzas con la delincuencia ” / 30 de agosto 2020. “La violencia en las elecciones es sólo un síntoma del problema de fondo. Los criminales no sólo amenazan. No sólo matan. También financian campañas y presionan fuerte para que los partidos postulen a sus parientes y compadres en los municipios que consideran estratégicos”. <https://www.elfinanciero.com.mx/opinion/eduardo-guerrero-gutierrez/a-ganar-elecciones-pero-sin-alianzas-con-la-delincuencia>

4) ¿Recuperación económica en puerta...?

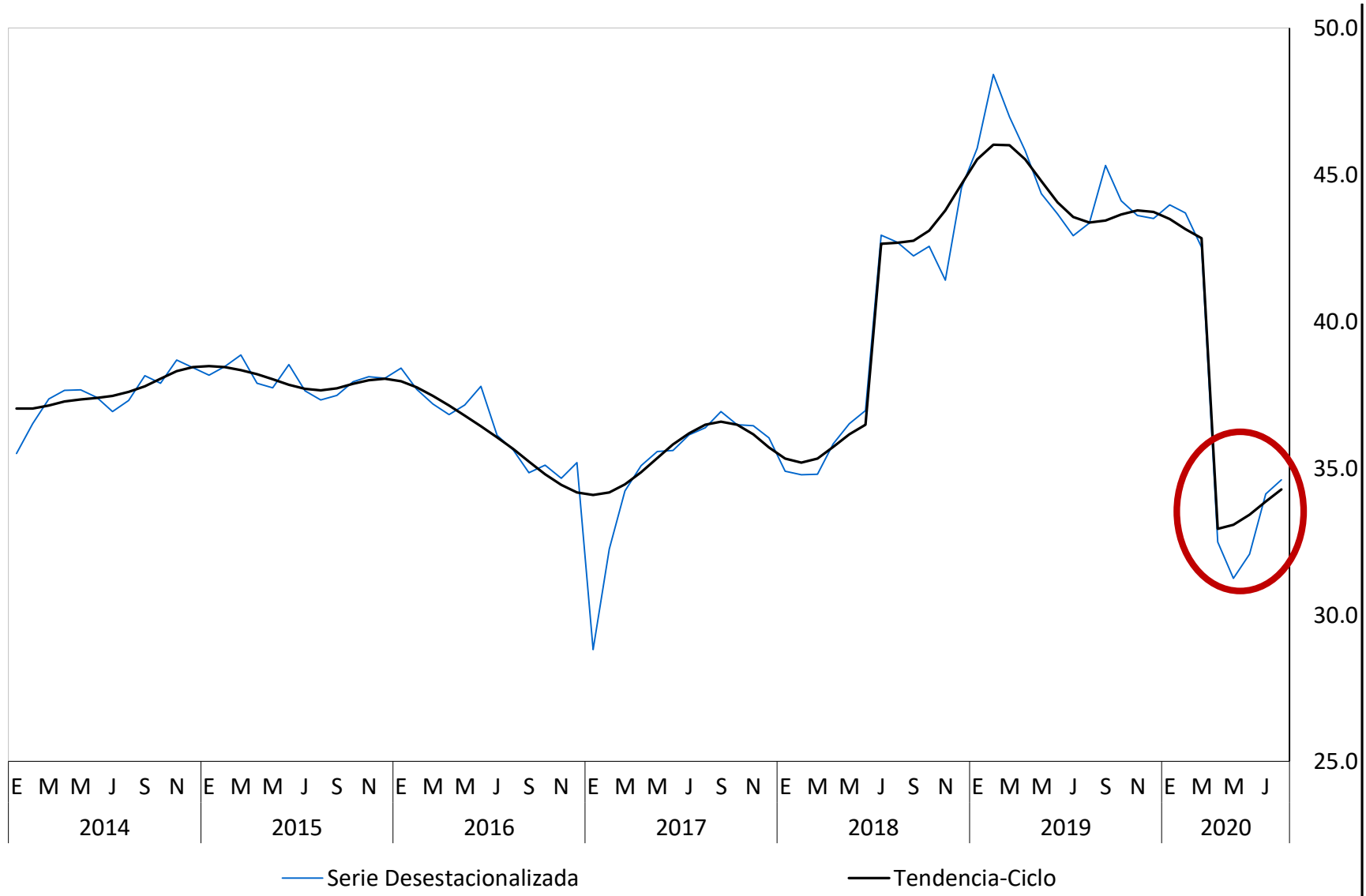
La importancia de develar los presupuestos (federal, estatal y municipal) es analizar cuáles son las prioridades de gobierno. Veamos los principales indicadores.

En qué va a invertir...

Cuáles son sus planes y proyectos clave...

Cuál es su plan de corto, mediano y largo plazo...

**INDICADOR DE CONFIANZA DEL CONSUMIDOR AL MES DE AGOSTO DE 2020
SERIES DESESTACIONALIZADA Y DE TENDENCIA-CICLO**



Nota: La información de abril a julio de 2020 corresponde a los resultados obtenidos a partir de la Encuesta Telefónica sobre Confianza del Consumidor (ETCO).
Fuente: INEGI y Banco de México.

¿Inicia la recuperación...?

- **Se marca un punto de inflexión.** El Indicador de Confianza del Consumidor (ICC) elaborado de manera conjunta por el INEGI y el Banco de México presentó en **agosto** de 2020 un **aumento mensual** desestacionalizado de **0.5 puntos**.

**INDICADOR DE CONFIANZA DEL CONSUMIDOR
 Y SUS COMPONENTES DURANTE AGOSTO DE 2020
 CIFRAS DESESTACIONALIZADAS**

Concepto	Nivel del Indicador	Diferencia en puntos respecto al mes previo	Diferencia en puntos respecto a igual mes de 2019
Indicador de Confianza del Consumidor	34.6	0.5	(-) 8.7
• Situación económica en el momento actual de los miembros del hogar comparada con la que tenían hace 12 meses.	38.2	1.8	(-) 9.7
• Situación económica esperada de los miembros del hogar dentro de 12 meses, respecto a la actual.	50.0	2.0	(-) 5.4
• Situación económica del país hoy en día, comparada con la de hace 12 meses.	27.8	(-) 0.7	(-) 12.9
• Situación económica del país esperada dentro de 12 meses, respecto a la actual.	42.2	(-) 0.5	(-) 7.0
• Posibilidades en el momento actual de los integrantes del hogar, comparadas con las de hace un año, para realizar compras de muebles, televisor, lavadora, otros aparatos electrodomésticos, etc.	15.7	0.5	(-) 8.5

- Se observaron alzas mensuales ajustadas por estacionalidad en los componentes:
- Situación económica actual y esperada de los miembros del hogar
La posibilidad en el momento actual de los miembros del hogar para realizar compras de bienes durables.
- En contraste, los rubros que captan **la situación presente y futura del país** registraron una disminución en su comparación mensual.

Índice de Precios y Cotizaciones (IPC) México, 2016 - 2020/
Septiembre
(Puntos)



Nota: Con datos al 4 de septiembre de 2020.
Fuente: Elaborado por el CEFP con datos de investing.com

Los motores:

- China
- EUA
- Alemania
- Japón

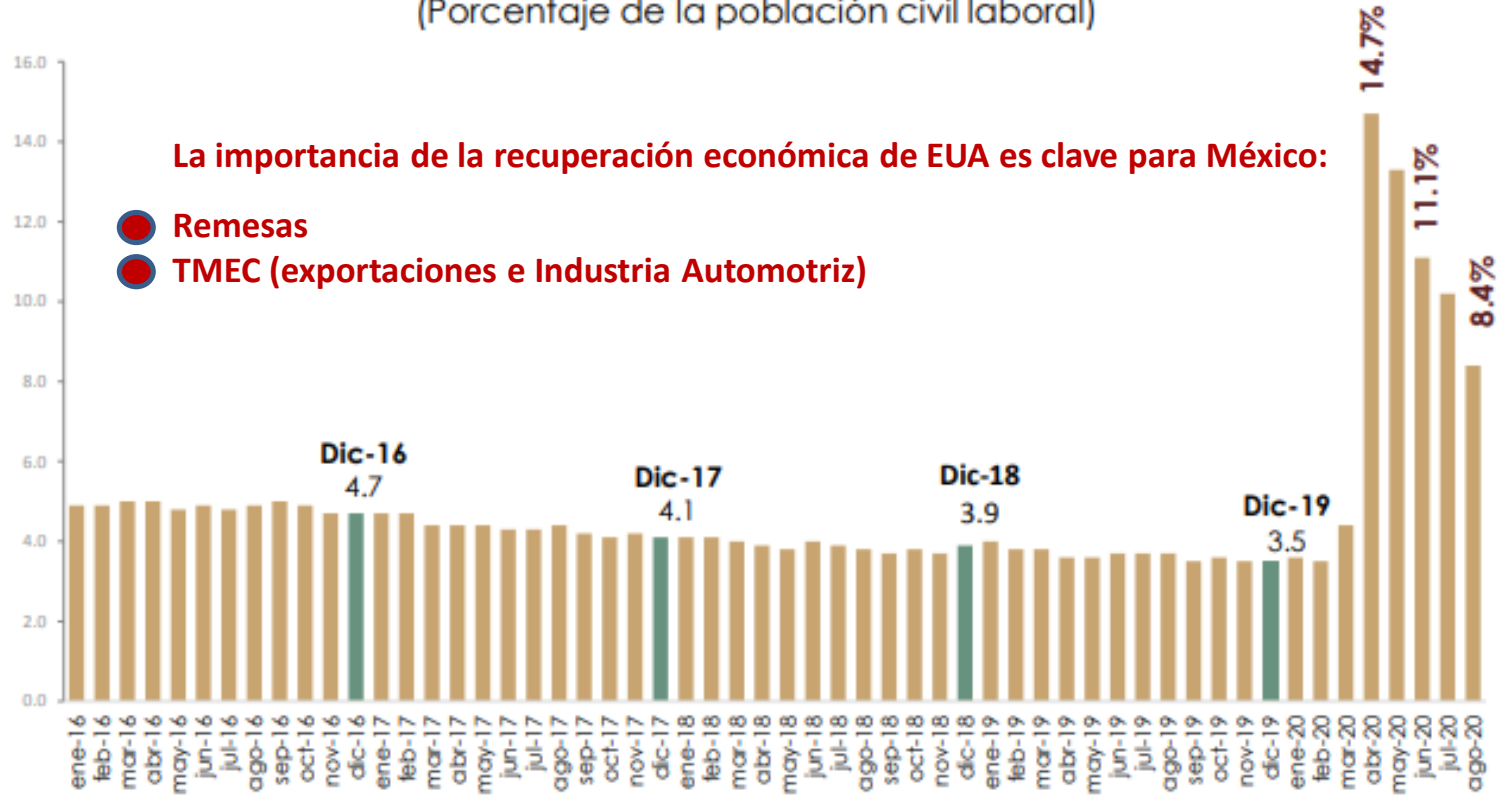
Caso excepcional:
Argentina

Mercados Accionarios, 2020

País	Índice	Variación porcentual	
		Semanal	Acumulada 2020
Alemania	DAX-30	↓ -1.46	↓ -3.07
Argentina	Merval	↓ -2.85	↑ 8.17
Brasil	IBovespa	↓ -0.88	↓ -12.45
China	SSEC	↓ -1.42	↑ 10.01
España	IBEX	↓ -2.01	↓ -26.80
Estados Unidos	Dow Jones	↓ -1.82	↓ -1.42
Francia	CAC 40	↓ -0.76	↓ -16.95
Inglaterra	FTSE 100	↓ -2.76	↓ -23.11
Japón	Nikkei 225	↑ 1.41	↓ -1.91
México	S&P/BMV IPC	↓ -3.56	↓ -16.29

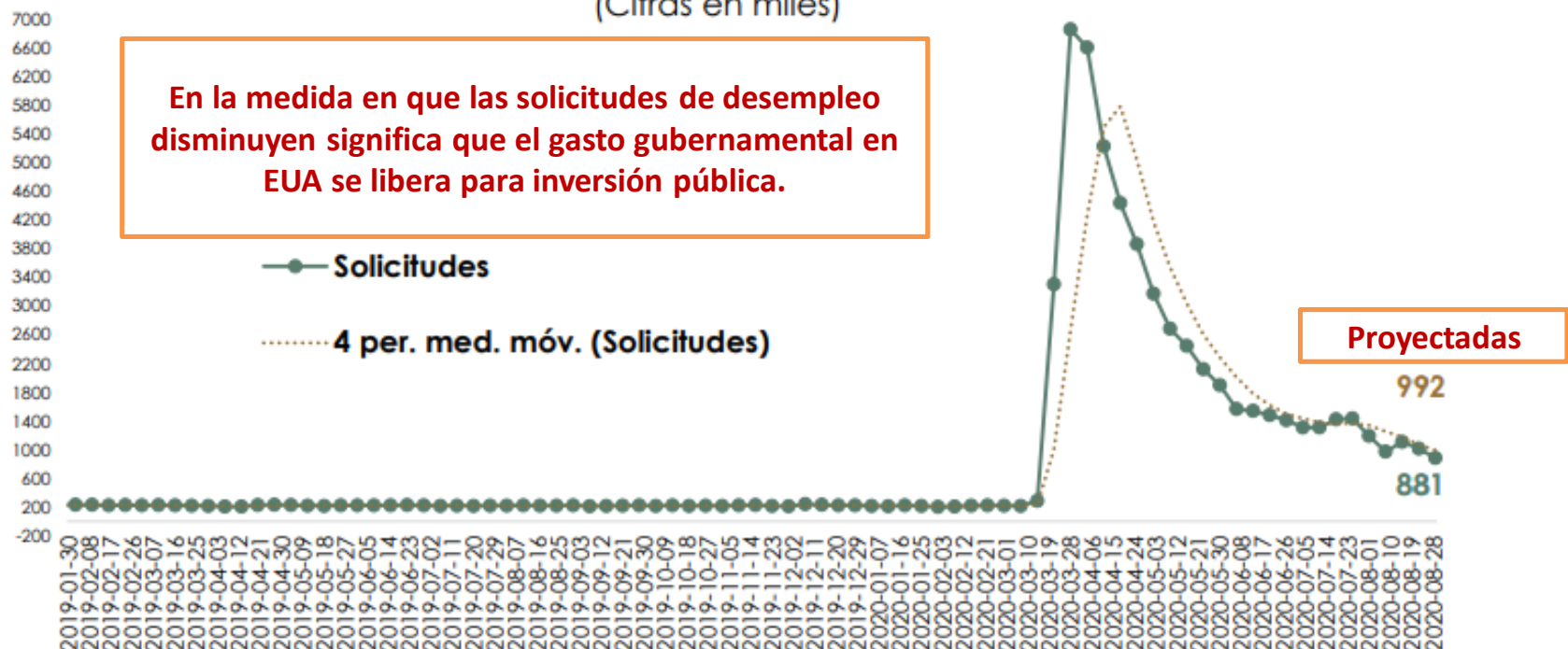
Nota: Con datos al 4 de septiembre de 2020.
Fuente: Elaborado por el CEFP con datos de Investing.com

Tasa de Desempleo en Estados Unidos, 2016 - 2020 / Agosto (Porcentaje de la población civil laboral)



Fuente: Elaborado por el Centro de Estudios de las Finanzas Públicas con datos del U.S. Bureau of Labor Statistics.

Solicitudes Iniciales del Seguro de Desempleo en los Estados Unidos, 2019-2020 / Agosto (Cifras en miles)



Fuente: Elaborado por el CEFP con datos del U.S. Department of Labor.