

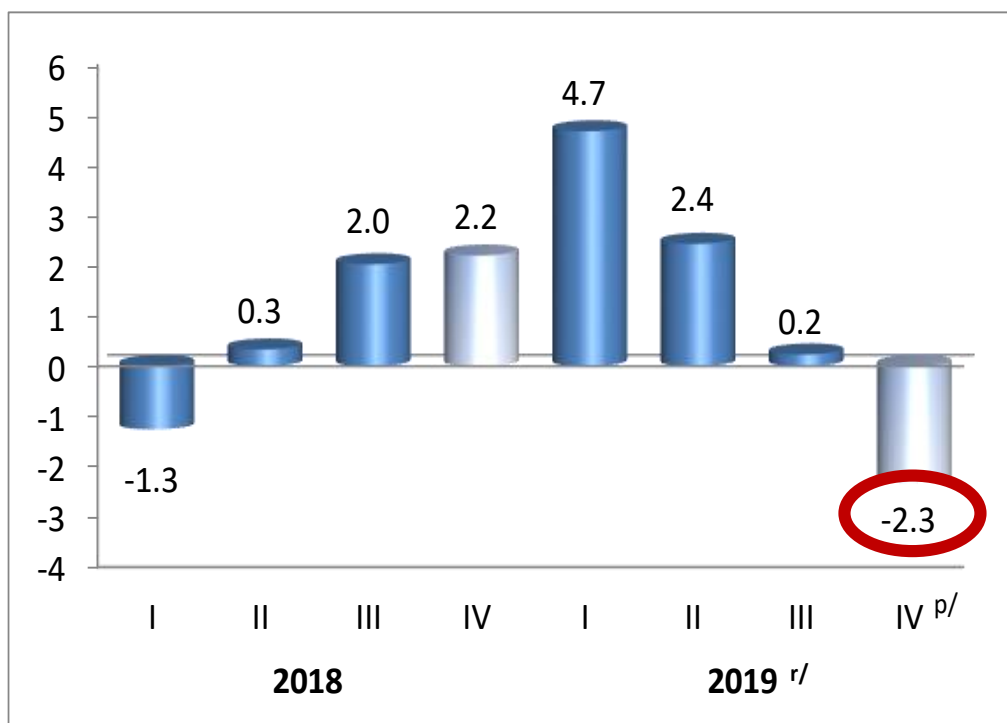


INDICADOR TRIMESTRAL DE LA ACTIVIDAD ECONÓMICA ESTATAL DURANGO; IV TRIMESTRE DE 2019

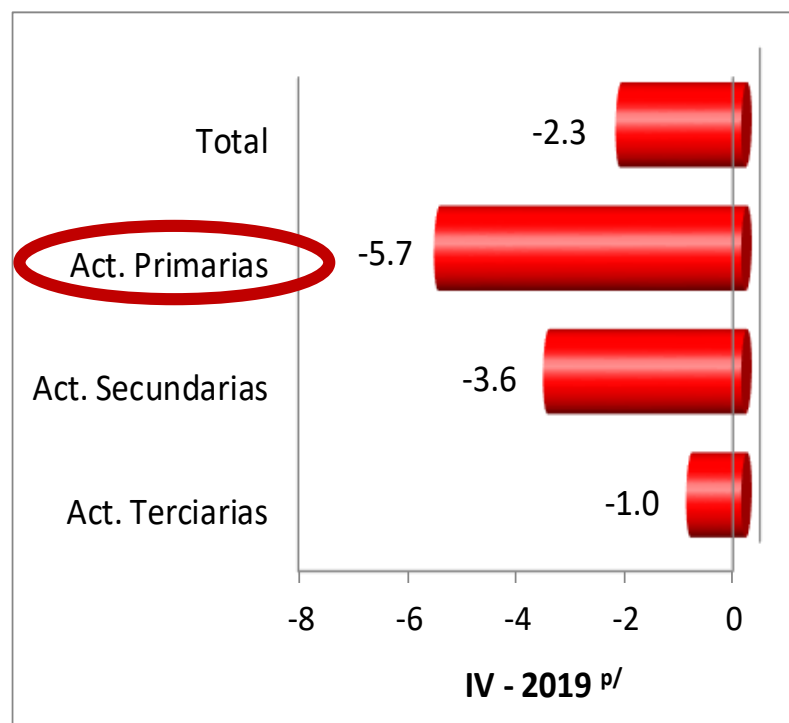
Durango mostró un **decrecimiento anual** de **(-)2.3%** durante el cuarto trimestre de 2019, ocasionado por el comportamiento de las Actividades Primarias, Secundarias y Terciarias que se contrajeron (-)5.7, (-)3.6 y (-)1%, respectivamente. Pésimo 3ro y 4to trimestre 2019.

(Variación porcentual real con respecto al mismo periodo del año anterior)

TOTAL ECONOMÍA



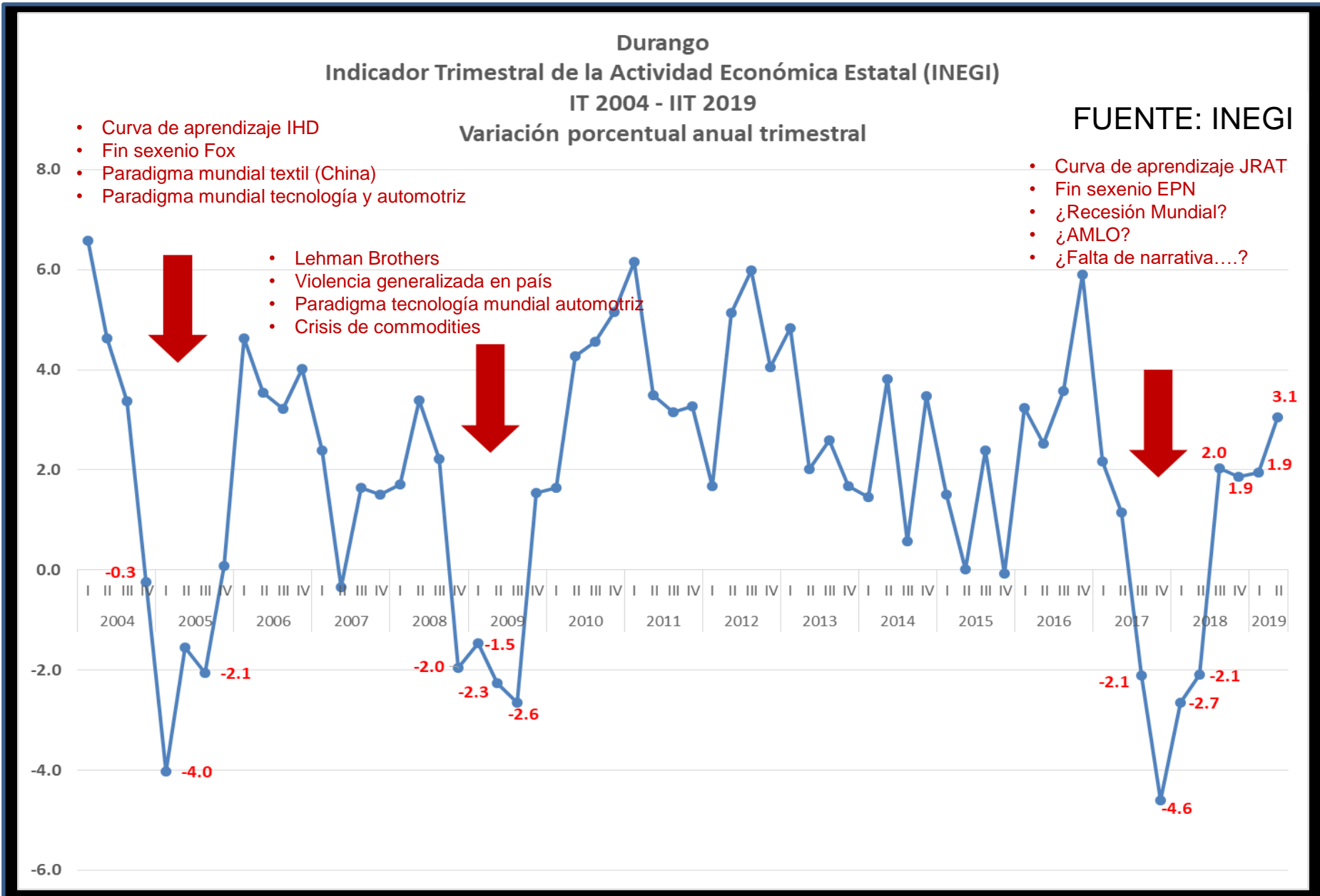
POR ACTIVIDAD ECONÓMICA



Por su parte, el **acumulado enero-diciembre** logró un avance anual de **1.2%**, reflejo de la evolución alcanzada en las Actividades Secundarias de 3.3% y en las Terciarias de 0.4%; mientras que, las Primarias se redujeron (-)0.3 por ciento.

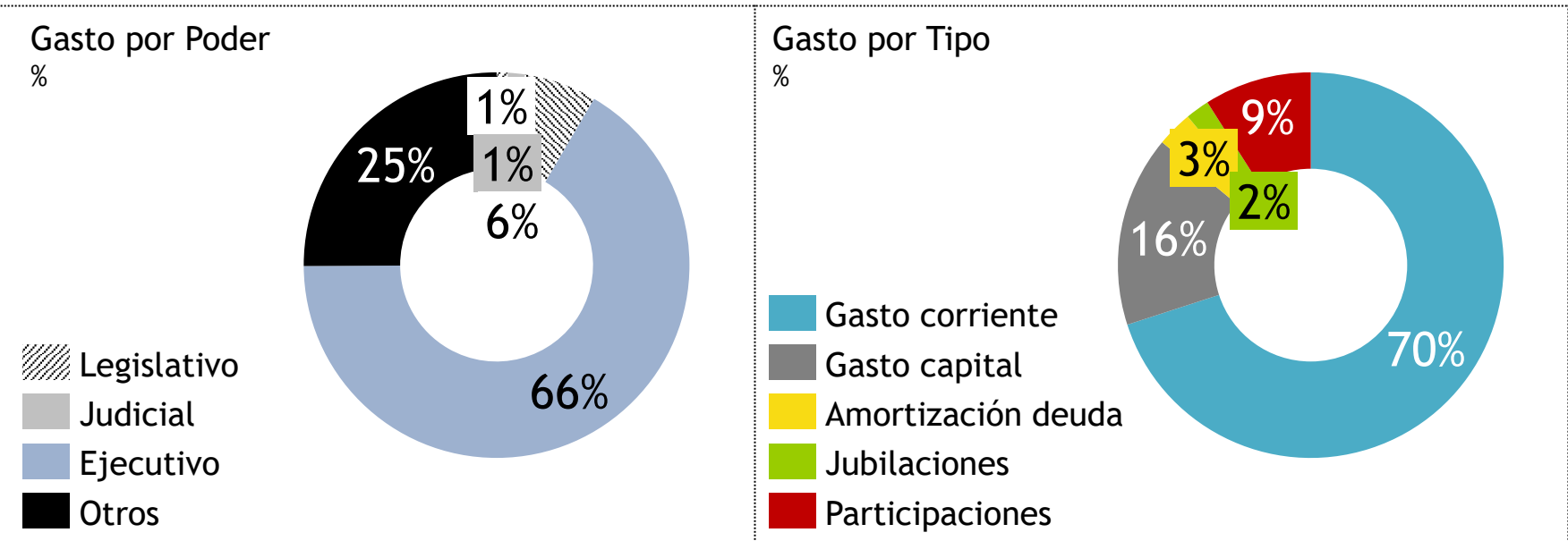
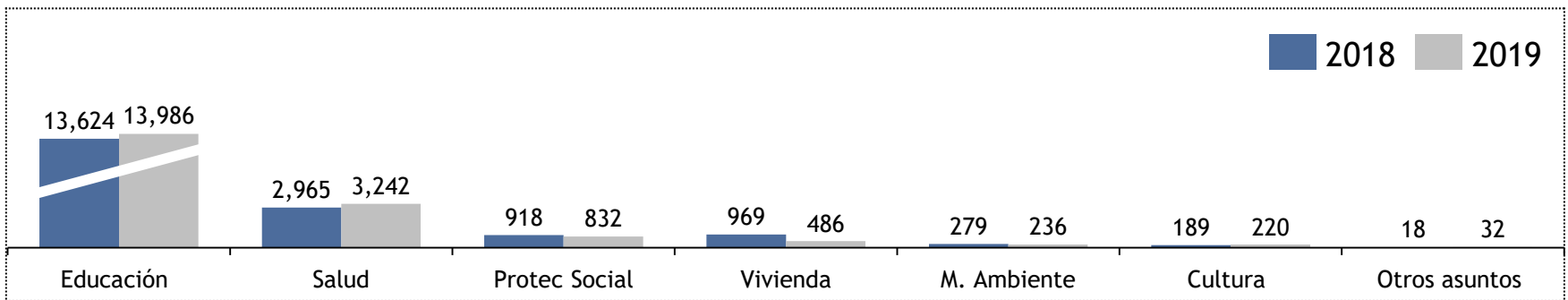
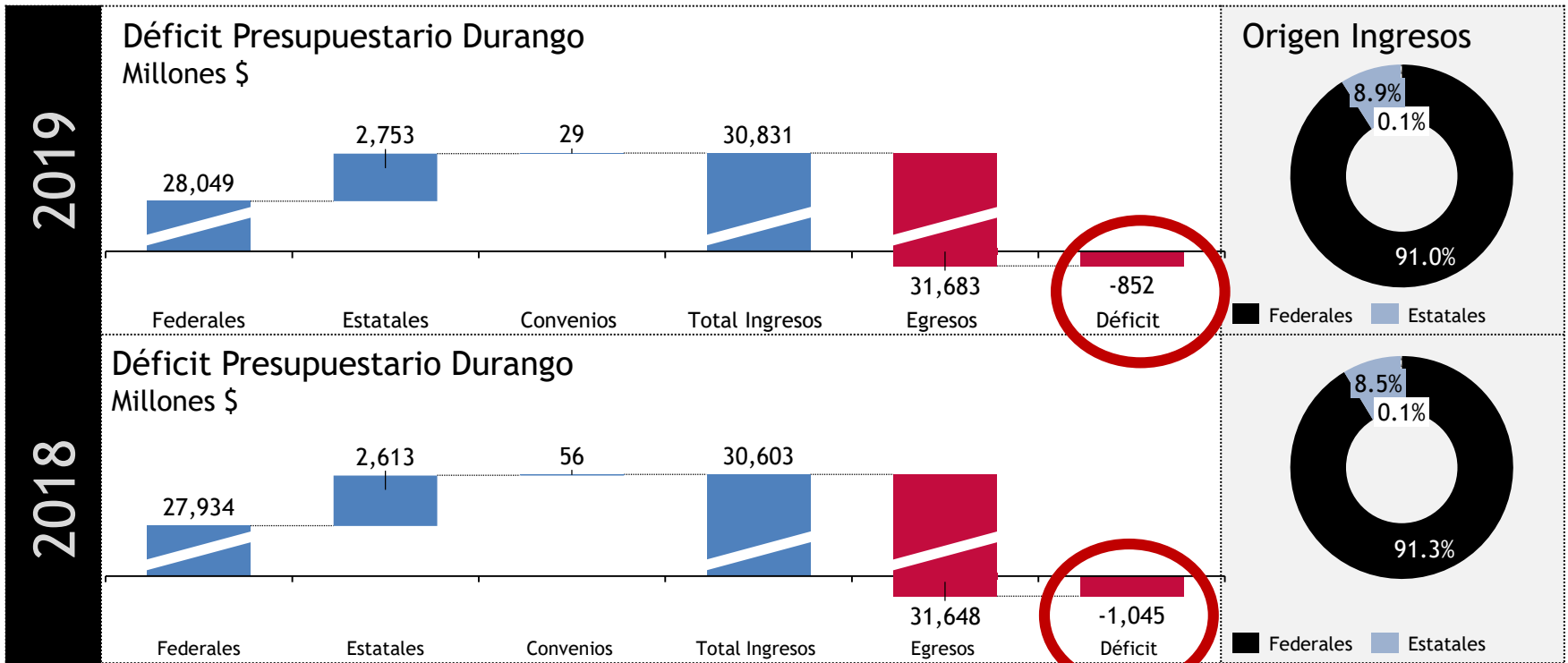
Denominación	2018					2019 ^{r/}				
	Trimestre				Anual	Trimestre				Anual
	I	II	III	IV		I	II	III	IV ^{p/}	
Total	-1.3	0.3	2.0	2.2	0.8	4.7	2.4	0.2	-2.3	1.2
Actividades Primarias	-2.4	0.1	-4.2	-0.6	-1.8	2.4	1.7	1.7	-5.7	-0.3
Actividades Secundarias	-8.7	-2.1	2.4	6.6	-0.5	10.5	7.1	0.1	-3.6	3.3
Actividades Terciarias	2.7	1.6	3.1	0.7	2.0	2.3	0.3	0.0	-1.0	0.4





- Si analizamos este indicador durante los últimos 15 años observamos tres grandes contracciones acumuladas: I) (-6.4%) año 2005; II) (-8.4%) año 2008; y III) (-11.5%) años 2017 y 2018.
- Para 2019 hubo repunte apenas de 1.2% (anual); sin embargo, caímos -2.3% en el cuarto trimestre. ¿Qué esperar en 2020? ¿Qué se está haciendo desde el Gobierno?

Hacienda Pública en Durango



Gasto por Secretarías del Poder Ejecutivo Estatal

2.8%

● 2018
● 2019

