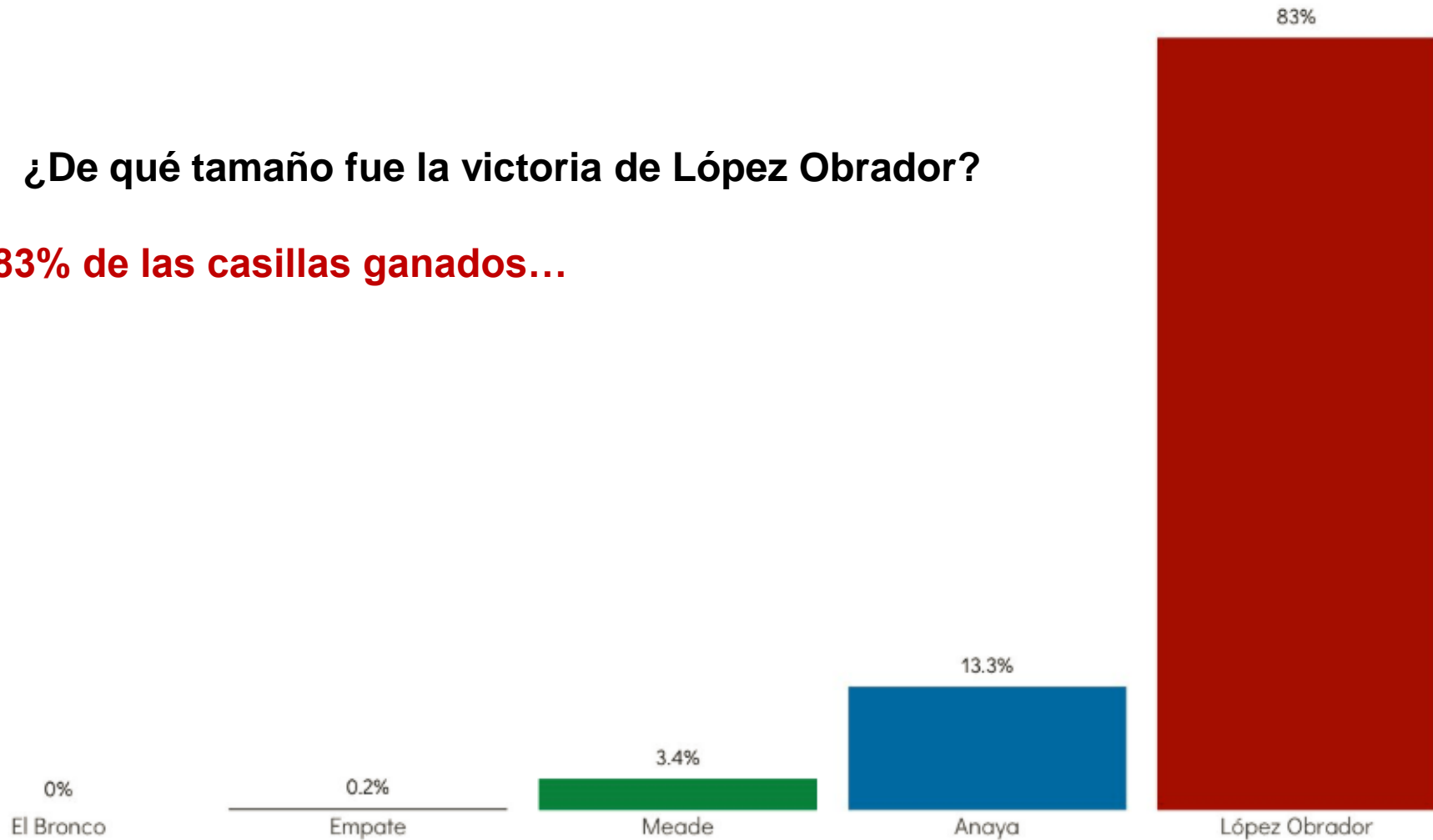


PORCENTAJE DE CASILLAS GANADAS POR CADA CANDIDATO PRESIDENCIAL

El porcentaje fue calculado con base en las 90,620 casillas capturadas hasta el corte utilizado

¿De qué tamaño fue la victoria de López Obrador?

- **83% de las casillas ganados...**

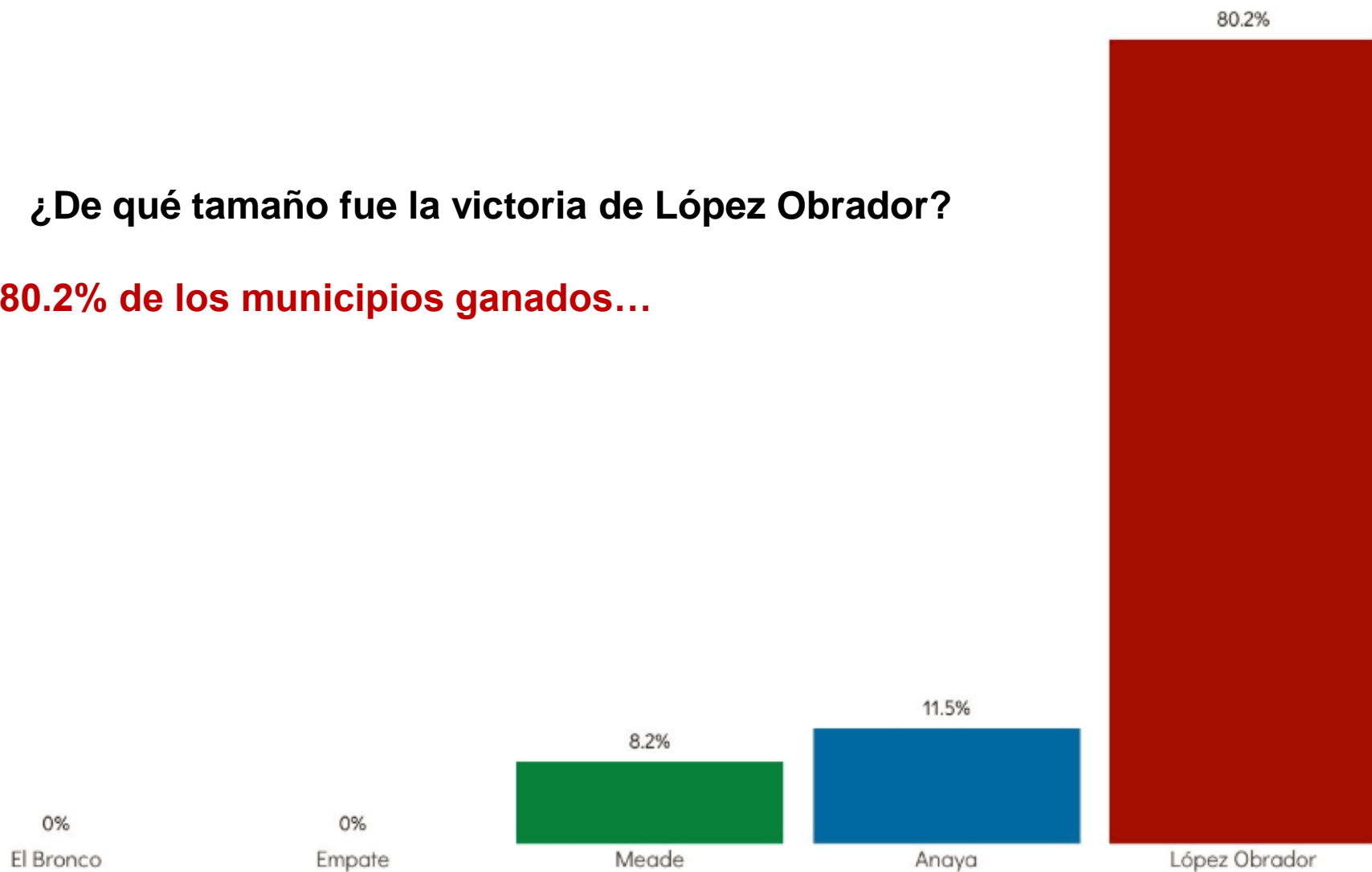


FUENTE: Sebastián Garrido Sierra / @Segasi / PREP / corte 10:22 a.m. del 02 de julio 2018 con 58.1% de las actas computadas. Estos son datos preliminares.

PORCENTAJE DE MUNICIPIOS GANADOS POR CADA CANDIDATO PRESIDENCIAL

¿De qué tamaño fue la victoria de López Obrador?

- **80.2% de los municipios ganados...**

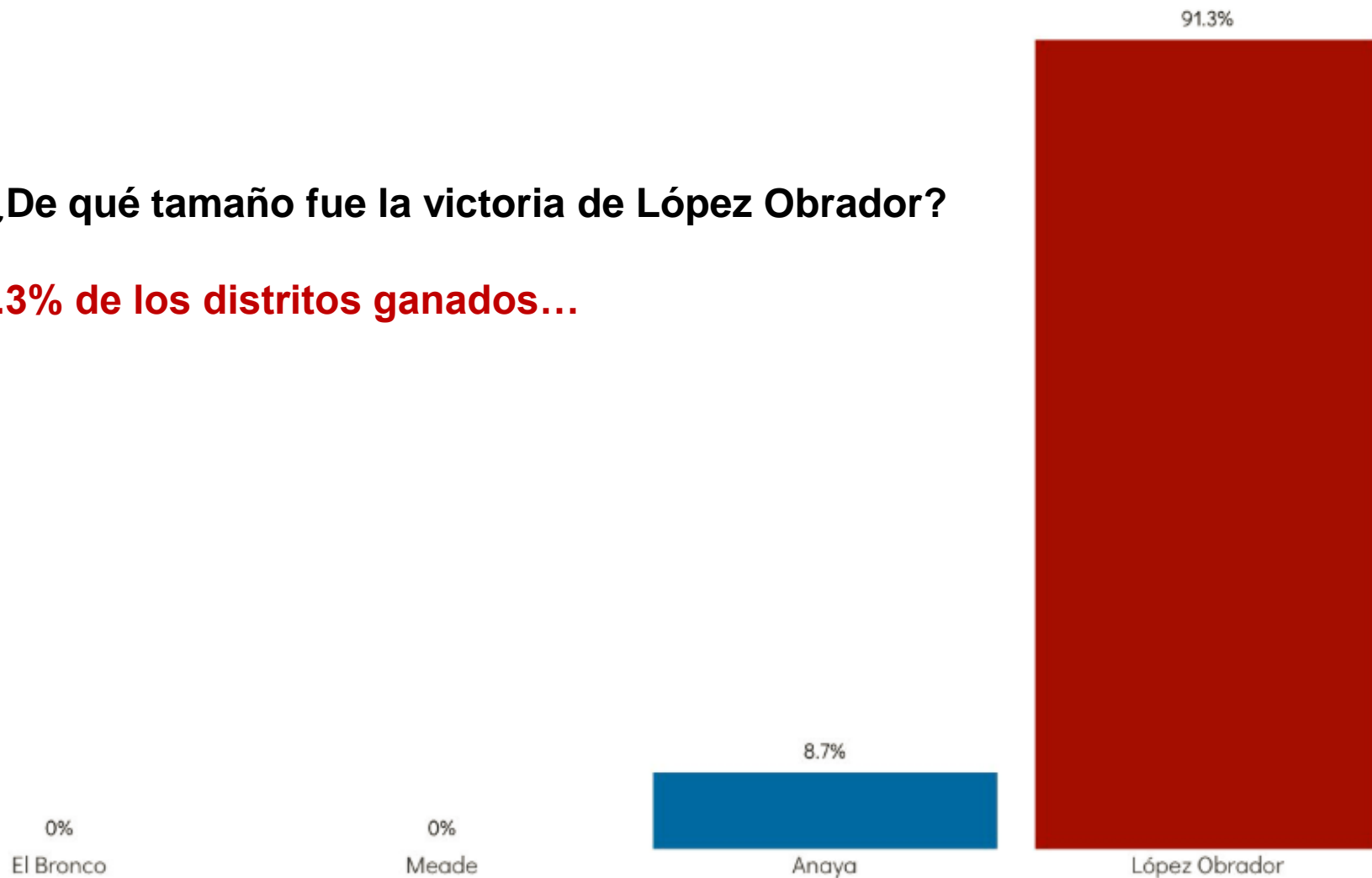


FUENTE: Sebastián Garrido Sierra / @Segasi / PREP / corte 10:22 a.m. del 02 de julio 2018 con 58.1% de las actas computadas. Estos son datos preliminares.

PORCENTAJE DE DISTRITOS GANADOS POR CADA CANDIDATO PRESIDENCIAL

¿De qué tamaño fue la victoria de López Obrador?

- **91.3% de los distritos ganados...**



FUENTE: Sebastián Garrido Sierra / @Segasi / PREP / corte 10:22 a.m. del 02 de julio 2018 con 58.1% de las actas computadas. Estos son datos preliminares.

PORCENTAJE DE ESTADOS GANADOS POR CADA CANDIDATO PRESIDENCIAL

¿De qué tamaño fue la victoria de López Obrador?

- **93.8% de los estados ganados...**



FUENTE: Sebastián Garrido Sierra / @Segasi / PREP / corte 10:22 a.m. del 02 de julio 2018 con 58.1% de las actas computadas. Estos son datos preliminares.

ELECCIÓN LOCAL... (CON 85% AVANCE EN PREP)

- **DISTRITOS DURANGO CAPITAL**

- **I, II, III, IV** hasta ahora para **Morena**, muy cerrado y contando...
- **V** para **PAN** más o menos la ventaja es estable, y contando...

- **Municipios**

- VI, IX** hasta ahora para MORENA estable y contando...
- VII, VIII y XIV** para **PAN** estable y contando...
- XV** para el **PRI** (distancia insalvable)

- **LAGUNA (Gómez y Lerdo)**

- X, XI, XII y XIII** para MORENA (distancias insalvables)

- **SENADO**

- Gana **Morena** ...a 10 puntos estables del **PAN** y contando...

- **DIPUTACIONES FEDERALES**

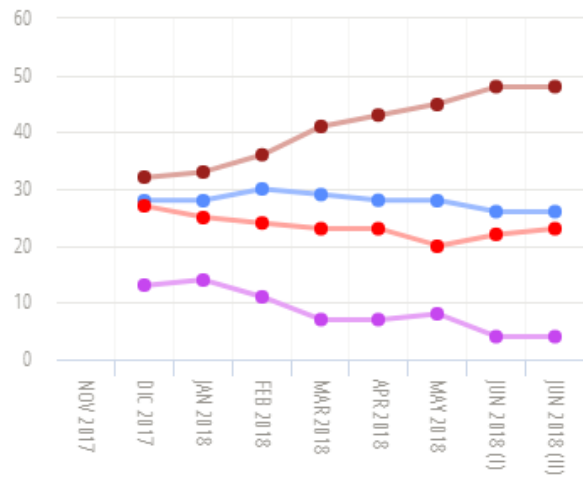
I, II y III para **MORENA** con ventaja estable y contando...

IV para el **PAN** muy cerrada con **MORENA** (todo puede pasar) y contando...

Principales series regulares

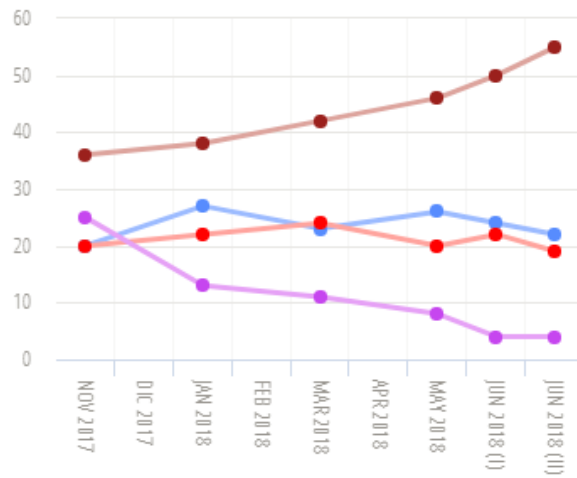
Consulta Mitofsky

Preferencia efectiva



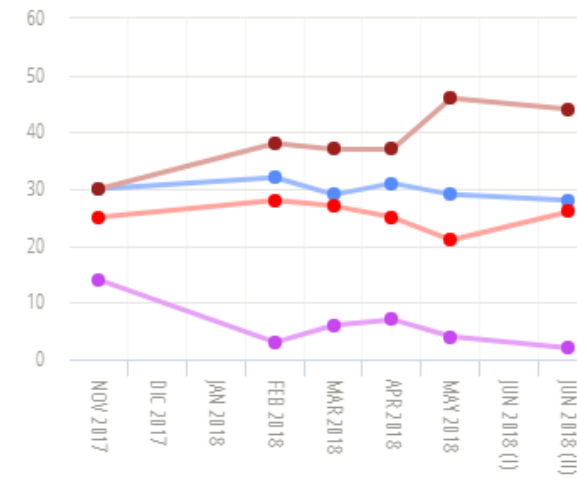
El Financiero

Preferencia efectiva



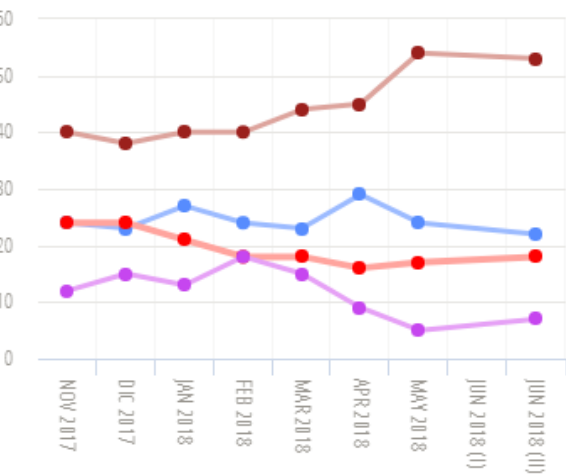
GEA ISA

Preferencia efectiva



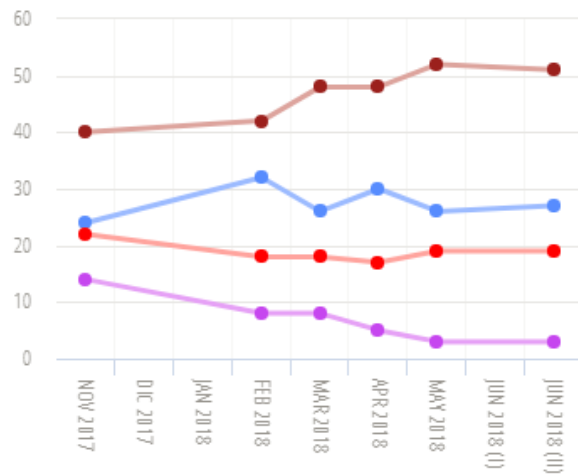
Parametria

Preferencia efectiva



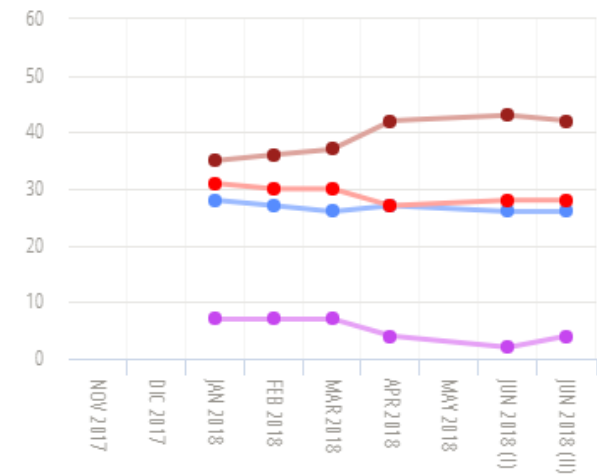
Reforma

Preferencia efectiva

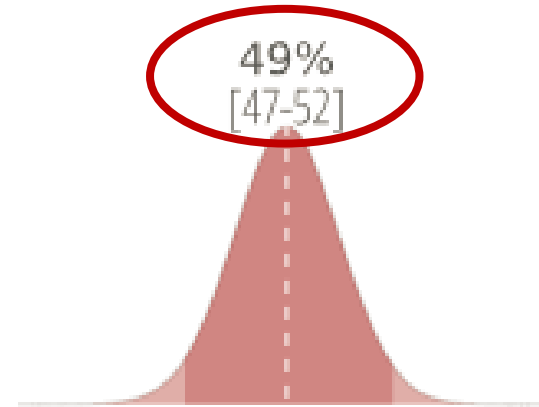
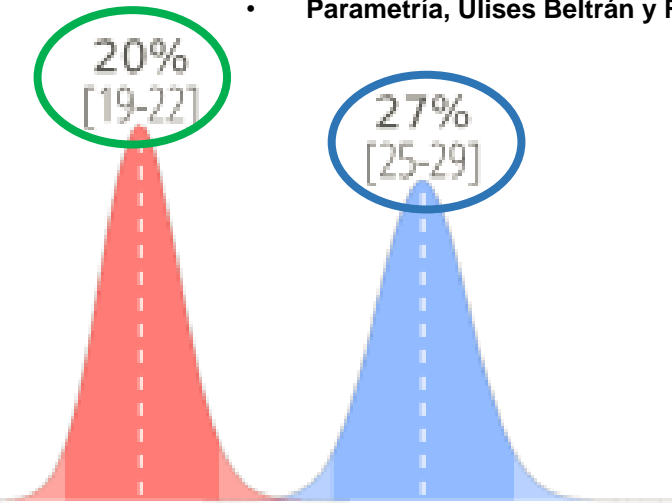


Suasor

Preferencia efectiva

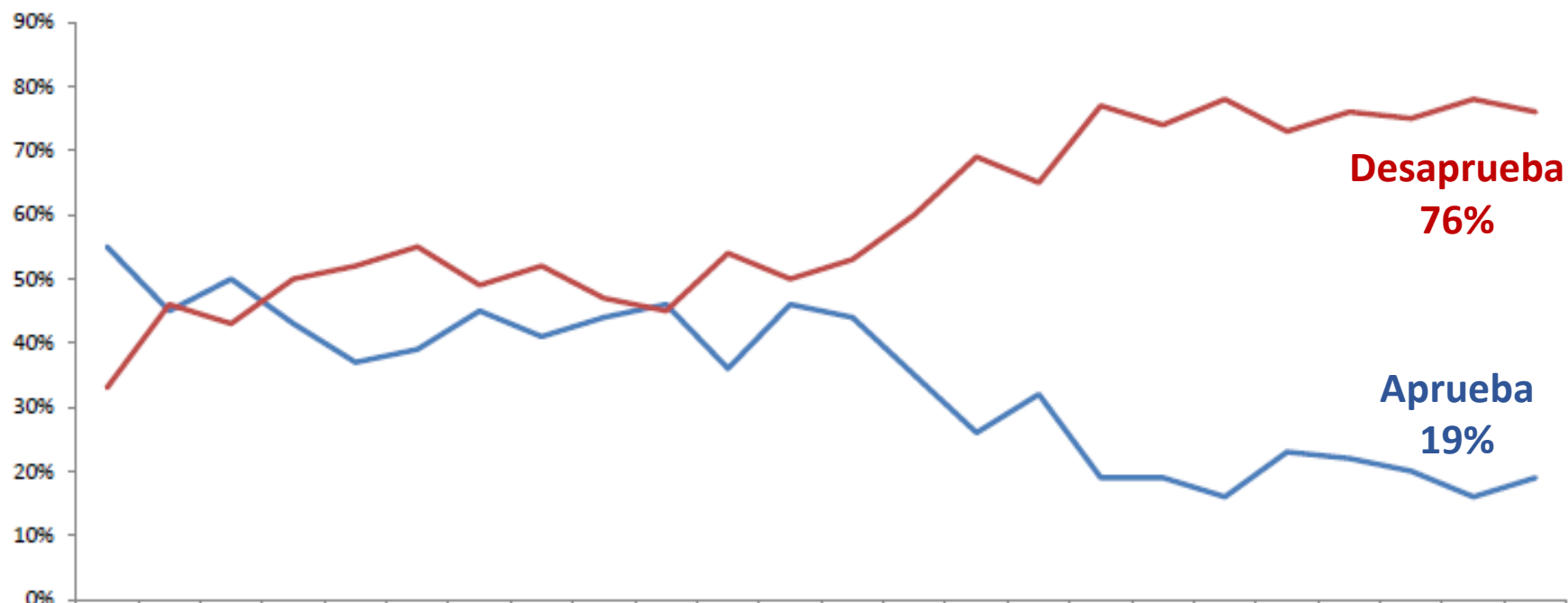


- Tomando en cuenta las últimas 25 encuestas realizadas (reportadas) entre 02 de mayo y 27 junio de 2018.
- Parametría, Ulises Beltrán y Reforma las tres más recientes.



FUENTE: Javier Márquez/@JMarquezP/Oraculus.mx

En general, ¿usted **aprueba** o **desaprueba** la labor realizada por **Enrique Peña Nieto** como Presidente de la República?



Desaprueba
76%

Aprueba
19%

	2013T1	2013T2	2013T3	2013T4	2014T1	2014T2	2014T3	2014T4	2015T1	2015T2	2015T3	2015T4	2016T1	2016T2	2016T3	2016T4	2017T1	2017T2	2017T3	2017T4	2018-03	2018-04	2018-05	2018-06
Aprueba	55%	45%	50%	43%	37%	39%	45%	41%	44%	46%	36%	46%	44%	35%	26%	32%	19%	19%	16%	23%	22%	20%	16%	19%
Desaprueba	33%	46%	43%	50%	52%	55%	49%	52%	47%	45%	54%	50%	53%	60%	69%	65%	77%	74%	78%	73%	76%	75%	78%	76%
No sabe	12%	9%	7%	7%	11%	6%	6%	7%	9%	9%	10%	4%	3%	5%	5%	3%	4%	7%	6%	4%	4%	5%	6%	5%

DÍA DE LA ELECCIÓN... (Y CON EL MUNDIAL ENCIMA)

- **Saldos del 01 DE JULIO...**

- Crisis intensa de partidos...

- PRI y PRD en la mayor crisis de su historia.

- PAN no se queda atrás, aunque aparece segundo e las tendencias electorales.

- Dependiendo de los resultados definitivos, puede ser la oposición consolidada del siguiente gobierno.

- Descrédito y Desaprobación de Peña Nieto y el PRI enormes.

- **SIEMPRE muy consolidada la ventaja de AMLO en encuestas**

- 22 puntos promedio sobre Anaya.

- 29 puntos promedio sobre Meade.

- Indecisos 15-20% promedio.

- **RESUMEN**

- MORENA: La opción de cambio y castigo a favor de AMLO.

- PRI: Continuidad de un proyecto resquebrajado. Índices de gobernabilidad y evaluación por el suelo.

- PAN: Continuismo y en medio de una guerra interna por un Frente Amplio que nunca pudo cuajar.

DÍA DE LA ELECCIÓN... (Y CON EL MUNDIAL ENCIMA)

- **Saldos del 01 DE JULIO...**

-La campaña está desaparecida desde el 14 de junio cuando se inició el Mundial, formalmente terminó el 27 de junio.

- **PAN**

-1.- Problemas en dos de los partidos que postularon a Ricardo Anaya, por un lado dos mujeres históricas del PRD renunciaron al partido destacando la pérdida de identidad al unirse al PAN: Ifigenia Martínez, fundadora del partido, ideóloga y mujer respetada por todos, y Amalia García, exgobernadora de Zacatecas y expresidenta de ese partido.

(Se suman a Cuauhtémoc Cárdenas, Leonel Cota, Leonel Godoy, López Obrador, Pablo Gómez, Rosario Robles, y tal vez se me van uno o dos más). Aquí la pregunta es ¿por qué la renuncia hoy cuando la alianza fue en 2017?

-2.- El otro evento es la conformación de un grupo de gobernadores panistas que en una carta abierta afirman que trabajarán con quien sea el nuevo presidente sin importar el partido, pero no firmaron todos, faltaron los que se identifican como cercanos a Anaya por lo que quienes firman pueden considerarse “semi-rebeldes”. ¿Por qué hoy y no después del 1 de julio? La respuesta parece ir más por la sospecha de derrota y, por supuesto, por la lucha adelantada por el control del PAN.

DÍA DE LA ELECCIÓN... (Y CON EL MUNDIAL ENCIMA)

- **Saldos del 01 DE JULIO...**

- **PRI vs PAN**

-1.- Pleito por los resultados de las encuestas, que —como era lógico esperar— aparecieron a granel en la última semana, muchas confirmando tendencias pero otras que habían hecho un trabajo cuestionable durante meses de repente coincidieron con los agregadores.

-2.- Quien quiera seguir evaluando a las encuestas por su resultado final como si este fuera un pronóstico, está olvidando que durante meses nos contaban una crónica totalmente falsa de la campaña, sus estándares de evaluación deben elevarse o terminarán validando el trabajo de quien no lo merece.

-3.- Pero por lo pronto vimos a las encuestas como protagonistas porque circulaban videos pidiendo el voto útil con una o con otra, descalificaciones a unas firmas o a algunos agregadores, circulación de encuestas falsas en todo el país, etcétera. Ante la falta de argumentos para convencer al ciudadano parecen creer que las encuestas sustituyen a las propuestas, lo que evidentemente es no sólo nocivo sino totalmente inútil.

DÍA DE LA ELECCIÓN... (Y CON EL MUNDIAL ENCIMA)

- Saldos del 01 DE JULIO...

- Morena

-1.- Encuestas de salida:

Tabasco, Chiapas, Morelos, CdMx, Veracruz (gana por intervalos de 15 pts promedio)
Guanajuato en segundo lugar atrás de Acción Nacional.

-2.- Pendientes de anunciar con más claridad:

Yucatán

Puebla

Jalisco

DÍA DE LA ELECCIÓN... (Y CON EL MUNDIAL ENCIMA)

- **Saldos del 01 DE JULIO...**

- **¿JORNADA CÍVICA?**

- 1.- **Los medios de comunicación, siendo responsables independientemente del ganador;**

- 2.- **El INE, que dará resultados en forma oportuna y bien comunicada;**

- 3.- **El presidente Enrique Peña Nieto, que felicitará a los mexicanos por su elección y al ganador sea quien sea;**

- 4.- **Los perdedores, que aceptarán la derrota y fijarán su posición política, y el ganador, que será generoso en la victoria e iniciará el proceso de reconciliación.**