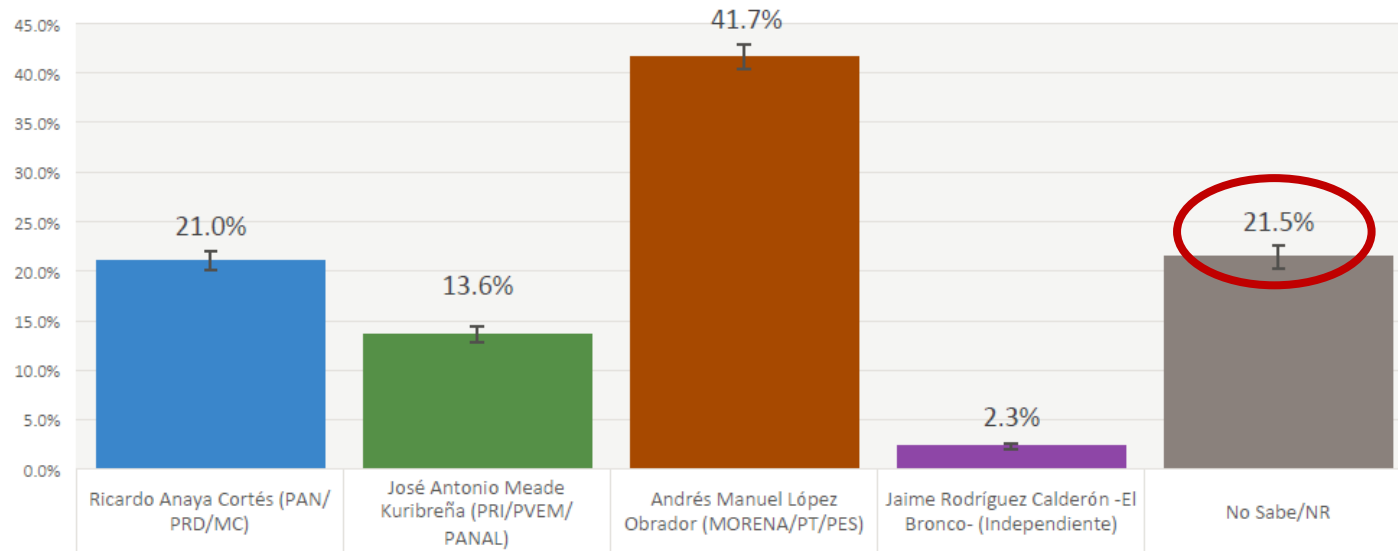




VOTO BRUTO PARA PRESIDENTE DE MÉXICO 2018 – INTENCIÓN AL MOMENTO DE ENTREVISTA



Voto "Bruto":

27%

17%

53%

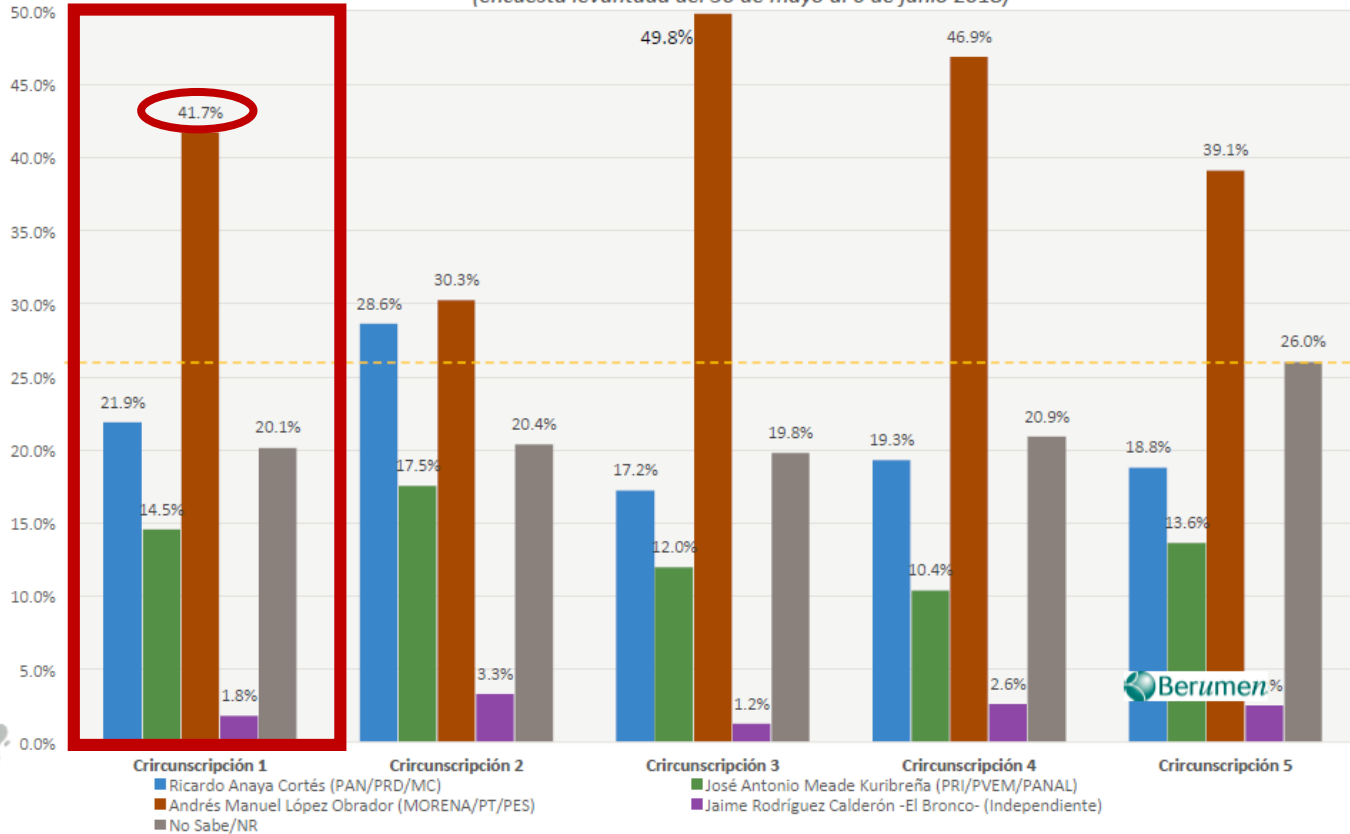
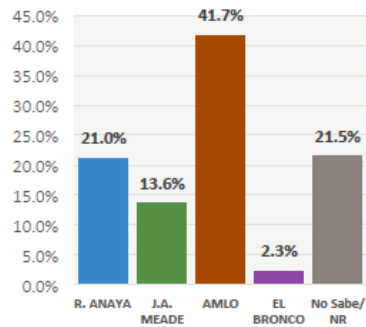
3%

INTENCIÓN DE VOTO AL MOMENTO DE LA ENTREVISTA, POR CIRCUNSCRIPCIÓN

Si la elección para Presidente de la República fuera hoy ¿por quién votaría usted?
(encuesta levantada del 30 de mayo al 6 de junio 2018)

COMO VOTARÍAN HOY

NACIONAL



INTRODUCCION: EL PROYECTO



COPARMEX y Fundación Este País unen esfuerzos para presentar la Encuesta Electoral 2018 a fin de dar a conocer con mayor claridad las preferencias electorales de los mexicanos a través de un ejercicio único en su representación, en su supervisión y transparencia, que contribuya a la discusión nacional y al voto informado el próximo 1º de julio.

CONTRATAR **A MÁS DE 1 EMPRESA** PARA REALIZAR EL ESTUDIO



BERUMEN E IPSOS FUERON LAS EMPRESAS EJECUTORAS

CONTAR CON UN MECANISMO DE **SUPERVISIÓN CRUZADA ENTRE EMPRESAS PARTICIPANTES**



BERUMEN SUPERVISÓ EL LEVANTAMIENTO DE IPSOS E IPSOS SUPERVISÓ A BERUMEN UNA VEZ DIVULGADOS LOS RESULTADOS PRINCIPALES, **SE PONDRÁ A DISPOSICIÓN** DE INVESTIGADORES ACADÉMICOS, DE PARTIDOS POLÍTICOS Y SOCIEDAD CIVIL, **LA BASE DE DATOS** PARA QUE PUEDAN REPLICAR EL EJERCICIO, O HACER UNO PROPIO

DESARROLLAR UN DISEÑO CON CAPACIDAD PARA DESAGREGAR LAS ESTIMACIONES NACIONALES A NIVEL CIRCUNSCRIPCIÓN PARA PRESIDENTE Y 9 DISEÑOS PARA LAS 9 GUBERNATURAS



CON EL DISEÑO FINAL SE OBTUVIERON MÁS DE 13,000 ENTREVISTAS COMPLETAS

Intención de voto por candidato

Resumen **15 encuestas** realizadas y publicadas en **02 mayo- 11 junio 2018**

Fecha	Empresa encuestadora	Voto efectivo (%)					Puntero	2do.	Diferencia en puntos 1 vs 2	Diferencia en puntos 1 vs 3
		AMLO	RAC	JAM	MZ	JRC				
11-jun-18	Berumen y Asociados	53	27	17	-	3	AMLO	RAC	26	36
09-jun-18	Suasor	43	26	28	-	2	AMLO	JAM	17	15
05-jun-18	Consulta Mitofsky	48	26	22	-	4	AMLO	RAC	22	26
04-jun-18	Varela y Asociados	51	30	18	-	2	AMLO	RAC	21	33
04-jun-18	Ulises Beltrán (BGC)	47	29	21	-	3	AMLO	RAC	18	26
29-may-18	Parametría	54	24	17	4	1	AMLO	RAC	30	37
28-may-18	El Financiero	50	24	22	-	2	AMLO	RAC	26	28
27-may-18	GEA-ISA	46	29	21	-	4	AMLO	RAC	17	25
27-may-18	Reforma	52	26	19	-	2	AMLO	RAC	26	33
15-may-18	Ipsos-Bimsa	51	28	19	1	2	AMLO	RAC	23	32
13-may-18	Consulta Mitofsky	45	28	20	4	4	AMLO	RAC	17	25
09-may-18	Suasor	42	27	27	2	1	AMLO	RAC-JAM	15	15
06-may-18	Ulises Beltrán (BGC)	42	33	19	4	2	AMLO	RAC	9	23
04-may-18	Varela y Asociados	48	33	16	2	1	AMLO	RAC	15	32
02-may-18	El Financiero	47	26	20	5	3	AMLO	RAC	21	27
Promedio		48	28	20	1	2	AMLO	RAC	20	28
					4					

A 18 DÍAS DE LA ELECCIÓN... (Y CON EL MUNDIAL)

- **Rumbo al cierre de campañas...**

- Un claro primer lugar... y dos claros terceros lugares.
- Anaya ha bajado después del segundo debate.
- El llamado a cerrar filas de: “Anaya a Meade” y/o “Meade a Anaya”
- Ofensiva contra Anaya para bajarlo al tercer lugar....
- Congreso y Senado es mejor que poco o nada...
- Operación “clientelar” desde Programas Federales y con Gobernadores...

- **Se consolida la ventaja de AMLO en encuestas**

- 21 puntos promedio sobre Anaya
- 28 puntos promedio sobre Meade
- Indecisos 15-20% promedio= no se comportan “normal”
- Tasa de rechazo a la encuesta 40%
- Cuestionarios “efectivos”.
- No es lo mismo NS, NC y Ninguno
- Voto “efectivo” trata de predecir la votación
- Voto “bruto”, considera abstención, voto nulo e indecisos...