

Análisis y Tendencias del Ingreso por Remesas en México

Agosto
2009

*Documento elaborado para:
Wolfgang Rodolfo González Muñoz
Coordinador Jurídico de SAGARPA*

SAGARPA



SECRETARÍA DE AGRICULTURA,
GANADERÍA, DESARROLLO RURAL,
PESCA Y ALIMENTACIÓN

Análisis y Tendencias del Ingreso por Remesas en México

Resumen Ejecutivo

Importancia:

- Las Remesas representan un ingreso/financiamiento externo equivalente a la Inversión Extranjera Directa que atrae México a su sector productivo.
- El 20% de los Hogares en México (INEGI 2005) tienen como parte de sus ingresos las Remesas enviadas del exterior.
 - ❖ El 13.6% en los Hogares Rurales
 - ❖ El 6.0% en los Hogares Urbanos
- Los ingresos por concepto de Remesas muestran una tendencia a la baja desde 2008, debido a factores externos (nivel de empleo, condiciones de migración, etc.) e internos (altas comisiones por el envío e remesas, entre otros).
- El impacto de esta disminución tendrá un efecto directo en el nivel de consumo y ahorro de la familias mexicanas (especialmente, las que habitan en regiones rurales).

Análisis y Tendencias del Ingreso por Remesas en México

Resumen Ejecutivo

Factores externos:

- Depreciación (devaluación) del tipo de cambio (Peso vs Dólar).
- Situación Laboral de los Hispanos y Latinos en Estados Unidos. “*Proteccionismo Laboral*” que privilegia al trabajador nacional por encima del migrante.
- La CONAPO estima cerca de 18.5 millones de migrantes de segunda y tercera generación, lo que ha provocado que estas personas ya no envíen dinero a México (sus familia vive con ellos).

Factores internos:

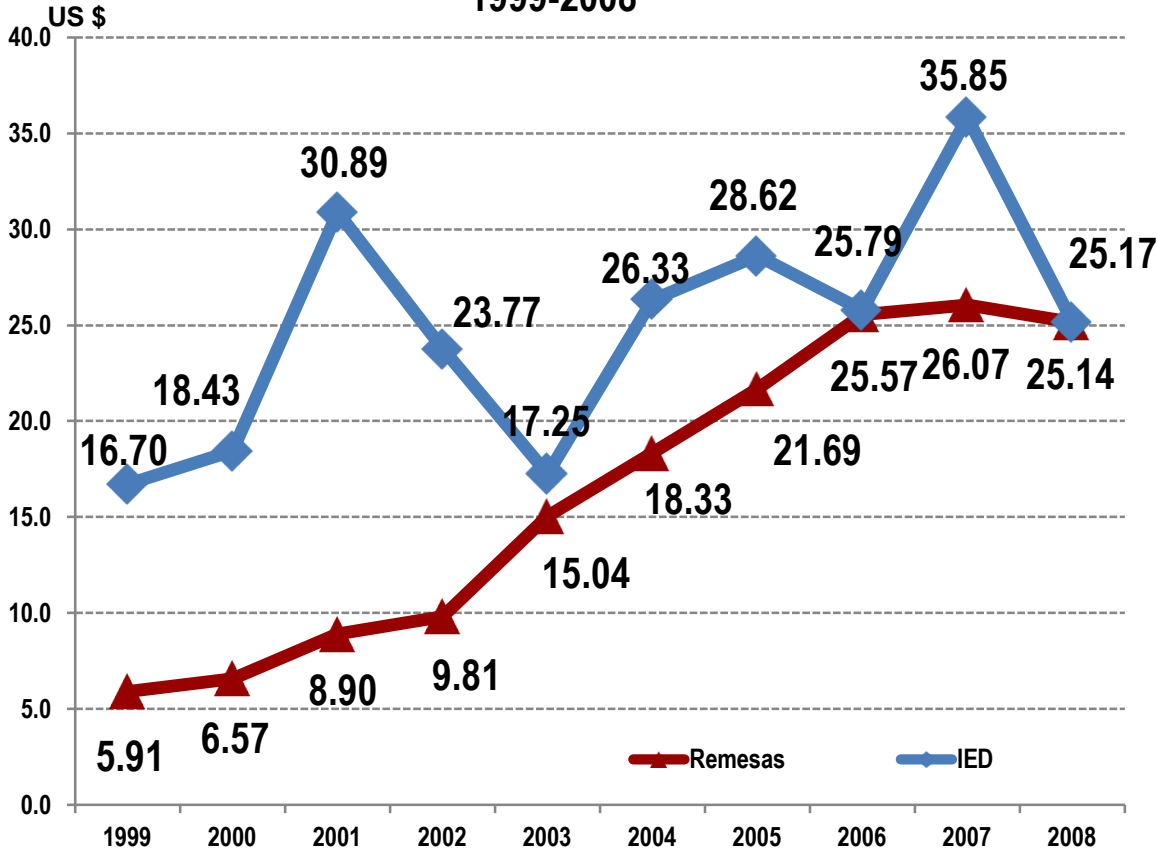
- Cobro de comisiones por transferencia de remesas.

Análisis y Tendencias del Ingreso por Remesas en México

Importancia

Remesas vs Inversión Extranjera Directa

Miles de Millones de Dólares
Tendencia Anual
1999-2008



- Las Remesas constituyen una de las fuentes externas de financiamiento más importantes para México, equiparables con la Inversión Extranjera Directa (IED)
- En 1999, por cada dólar (US \$) que ingresaba a México bajo el rubro de Remesas, se registraban US \$2.8 dólares por concepto de IED (1:2.8)
- En el periodo 2001-2006 la proporción promedio de esta relación fue de 1:1.8
- Para 2008, la proporción es prácticamente 1:1

Gráfica 1.

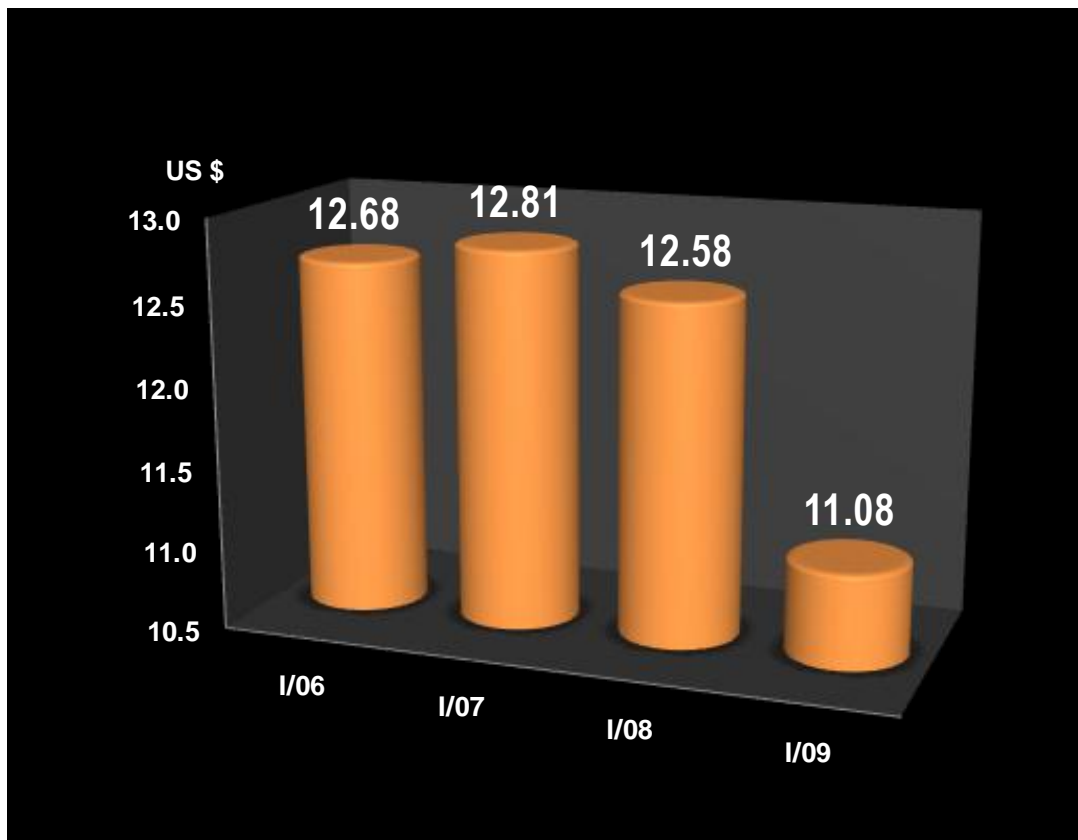
Fuente: Elaboración propia con datos del Banco de México (BANXICO).

Análisis y Tendencias del Ingreso por Remesas en México

Importancia

Tendencia de la Remesas en México

Miles de Millones de Dólares
Primer Semestre
2006-2009



Gráfica 2.

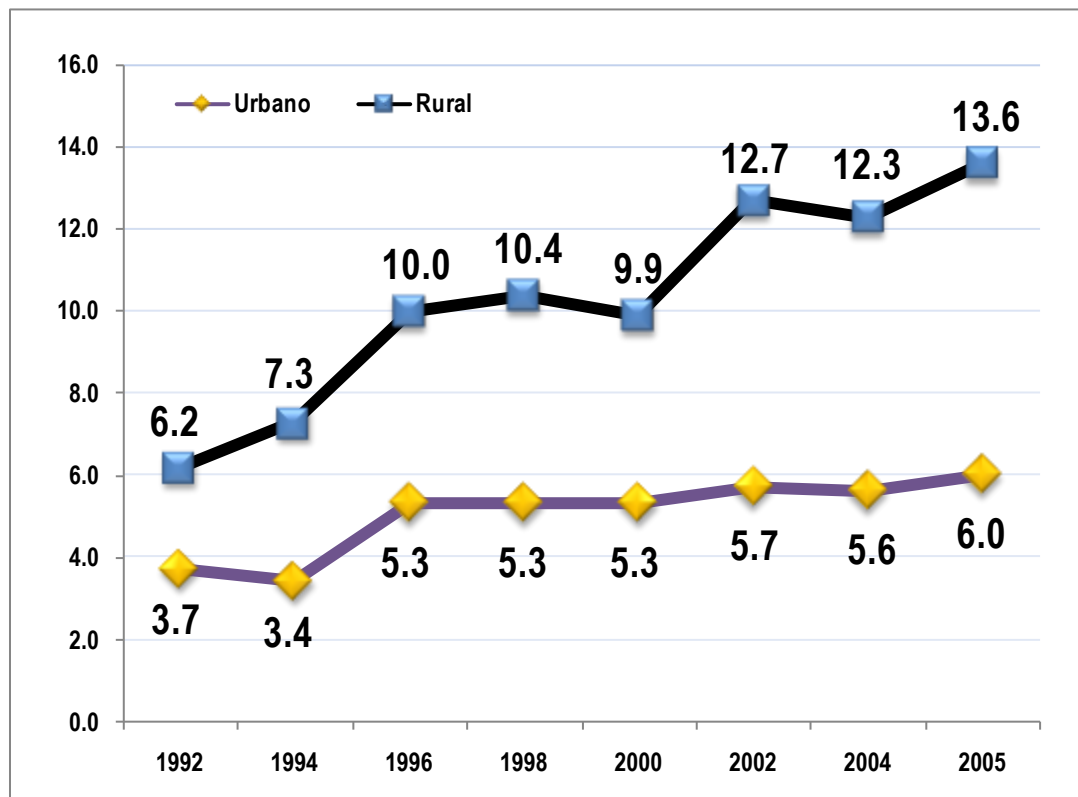
Fuente: Elaboración propia con datos el Banco de México (BANXICO).

- Sin embargo, debido a factores externos e internos, esta importante fuente de ingresos para el 20.0% de los hogares en México (INEGI 2005) empieza a mostrar signos de debilitamiento.
- Los ingresos por remesas muestran una tendencia a la baja desde 2008.
- Comparados con el primer semestre de 2008 las remesas registraron una caída del 12.0% en el primer semestre de 2009.

Análisis y Tendencias del Ingreso por Remesas en México

Importancia

Hogares en México que reciben Remesas Porcentaje de Hogares 1992-2005



Gráfica 3.

Fuente: Elaboración propia con datos del INEGI.

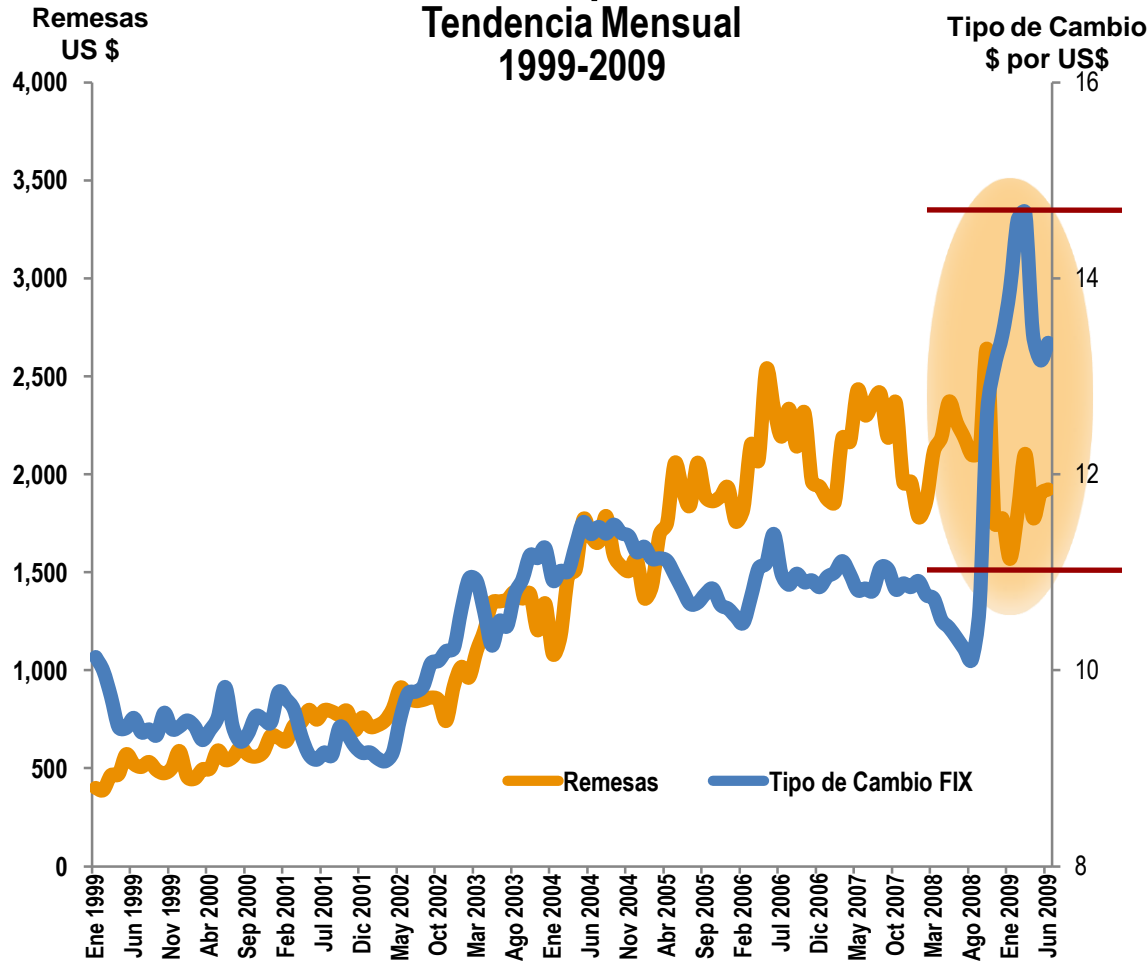
- En 13 años, la proporción de Hogares Rurales que han recibido Remesas como parte de su ingreso se duplicó, al pasar de 6.2% en 1992 a 13.6% en 2005.
- En este mismo periodo de tiempo el porcentaje de Hogares Urbanos que recibió Remesas dentro de sus ingresos totales creció 2.3 puntos porcentuales.
- Sin embargo, a partir de 1996, la proporción muestra una tendencia constante (alrededor del 6.0%).

Análisis y Tendencias del Ingreso por Remesas en México

Factores Externos

Remesas vs Tipo de Cambio

Tendencia Mensual
1999-2009



Gráfica 4.

Remesas: En millones de dólares (US \$)

Tipo de Cambio FIX: Pesos por Dólar (Promedio Mensual)

Fuente: Elaboración propia con datos el Banco de México (BANXICO).

- La depreciación de tipo de cambio (23.5% respecto al cierre de 2008) influye directamente en el nivel de remesas que recibe México.
- En el primer semestre de 2008, con un tipo de cambio promedio de \$10.6 pesos por dólar, ingresaron mensualmente, en promedio, US \$2,097 millones de dólares por remesas.
- En 2009, en el mismo periodo de tiempo, con un tipo de cambio de \$13.8 pesos por dólar, ingresaron remesas por US \$1,847 millones de dólares, promedio mensual.
- Una disminución del 12% en el nivel de remesas y una depreciación equivalente al 30.5% para este periodo de referencia.
- En los últimos días el peso ha logrado una apreciación importante frente el dólar.

Análisis y Tendencias del Ingreso por Remesas en México

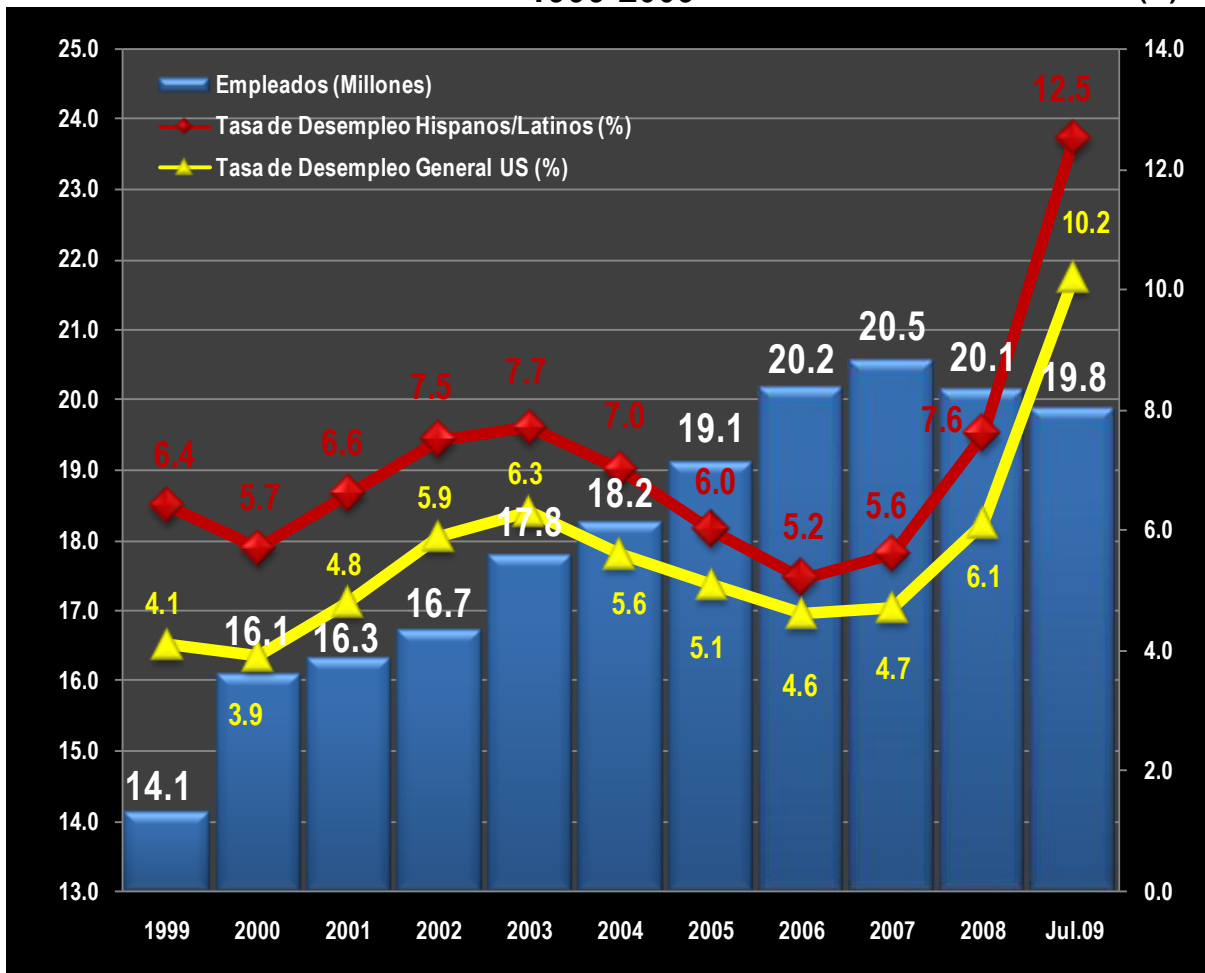
Factores Externos

Situación Laboral de los Hispanos/Latinos

En Estados Unidos de Norteamérica
Empleados vs Tasa de Desempleo
1999-2009

Millones
Empleados

Tasa de
Desempleo
(%)



- Otro factor que está influyendo en la disminución del envío del remesas del exterior es el nivel de empleo de los Hispanos y Latinos en el mercado laboral de Estados Unidos.
- A pesar de que en la última década han logrado su inserción al mercado laboral cerca de 6 millones personas de origen hispano y/o latino, las tasas de desocupación en este segmento de la población está por encima de la media nacional de Estados Unidos.
- Esta situación se agrava por la crisis económica y financiera por la que atraviesa Estados Unidos. La tasa de desempleo para el sector hispano/latino alcanzó el 12.5%.

Gráfica 5.
Empleados: Trabajadores de 16 años o más
Fuente: Elaboración propia con datos del U.S. Department of Labor.

Análisis y Tendencias del Ingreso por Remesas en México

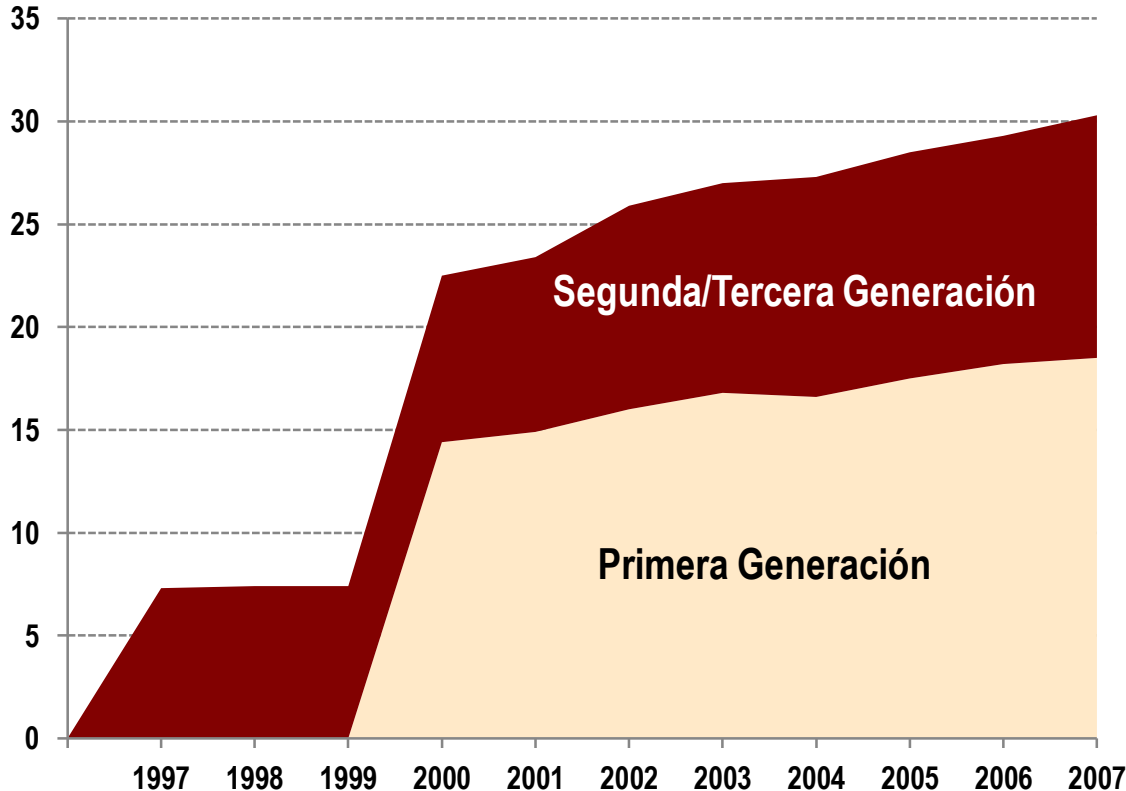
Factores Externos

Población Mexicana en Estados Unidos de Norteamérica

Población Mexicana o de Origen Mexicano Residente

Millones de Personas
1997-2007

Millones
Personas



- Actualmente (2007), los Migrantes mexicanos de primera generación residentes en Estados Unidos, suman más de 11.8 millones de personas.
- Los Migrantes de Segunda y Tercera Generación llegan a rebasar los 18.5 millones de personas.
- Con lo cual, se estiman más de 30.0 millones de migrantes mexicanos residentes en Estados Unidos.

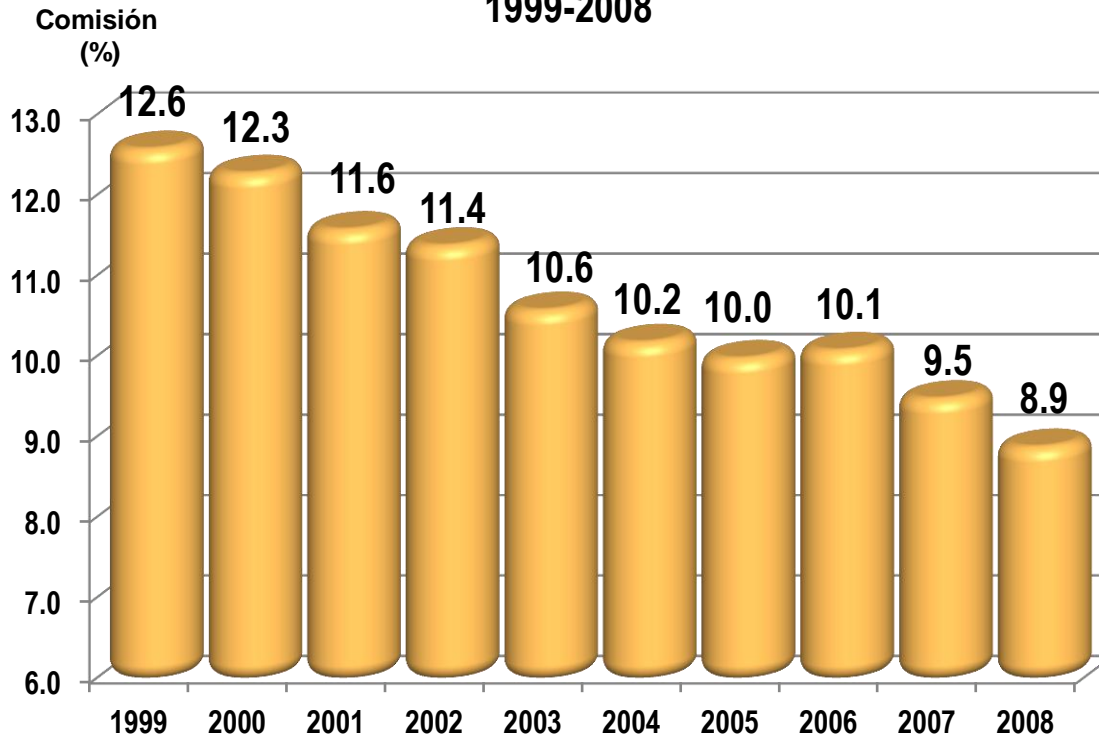
Gráfica 6.

Fuente: Elaboración propia con datos de la CONAPO.

Análisis y Tendencias del Ingreso por Remesas en México

Factores Internos

Comisión Anual por Envío de Remesas De Estados Unidos a México Por US \$300 dólares 1999-2008



Fuente: Elaboración propia con datos de la PROFECO.

Análisis y Tendencias del Ingreso por Remesas en México **Medidas Preventivas**

- Incentivar esquemas de transparencia en la Banca Internacional para motivar una sana competencia en las comisiones por envío de Remesas y eliminar, en lo posible, que los costos de esta operaciones se trasladen a los migrantes o a sus familias.
- Promover en los Organismo Multilaterales (y en sus respectivos paneles), especialmente la Organización Internacional del Trabajo (OIT) la eliminación del *“Proteccionismo Laboral”*.
- Romper el paradigma de solo exportar mano de obra, mediante:
 - ❖ Programas de convergencia productiva, que exploren nuevos nichos internacionales.
 - ❖ Iniciativas de economía verde, infraestructura sin carbono o fuentes de energía alternativas.
 - ❖ Proyectos productivos financiados vía Remesas.